

فصل سوم – حمل و نقل مسافر

- **جابجایی مسافر با سفرهای عمومی**
- **سفر وسایل نقلیه عمومی مسافری حامل مسافر**
- **شاخص‌های عملکردی حمل و نقل مسافر**
- **ترکیب ناوگان مسافری**
- **مشخصات رانندگان مسافری**
- **ترکیب شرکت‌های حمل و نقل مسافری**

در گذشته‌های دور که جابجایی انسان‌ها با پای پیاده و سپس با استفاده از حیوانات و ارابه‌ها صورت می‌گرفت به دلیل ناامنی و ناهمواری راهها و عدم وجود حالت ارتجاعی فنری در کالسکه‌ها، به‌خصوص در زمستان، مردم کمتر مسافرت می‌کردند و به ندرت هم برای تفریح به سفر می‌رفتند. به تدریج با توسعه جاده‌ها و بهره‌برداری از وسایل نقلیه موتوری و افزایش سرعت جابجایی، مسافرت در اقصی‌نقاط جهان افزایش یافت. در کشور ما با گذشت زمان و اهمیت دسترسی به فنون و دانش‌های مختلف، به تدریج مسافرت‌ها با هدف کسب دانش و تجربه‌آموزی و همچنین برای تجارت، زیارت و تفریح و توسط طیف خاصی از مردم صورت می‌گرفت.

از بین شیوه‌های جابجایی مسافر در کشور در انواع جاده‌ای، ریلی و هوایی، بیش از ۹۰ درصد، توسط جاده انجام می‌گیرد. بر همین اساس ضرورت توجه و رسیدگی به وضعیت ارائه خدمات در بخش حمل و نقل جاده‌ای مسافر آشکار می‌شود.

در این بخش آمار و اطلاعات بخش مسافر که شامل ناوگان مسافری و عملکرد آن، شرکت‌ها و موسسات مسافری، رانندگان بخش مسافر و ... می‌باشد، مرور شده است.



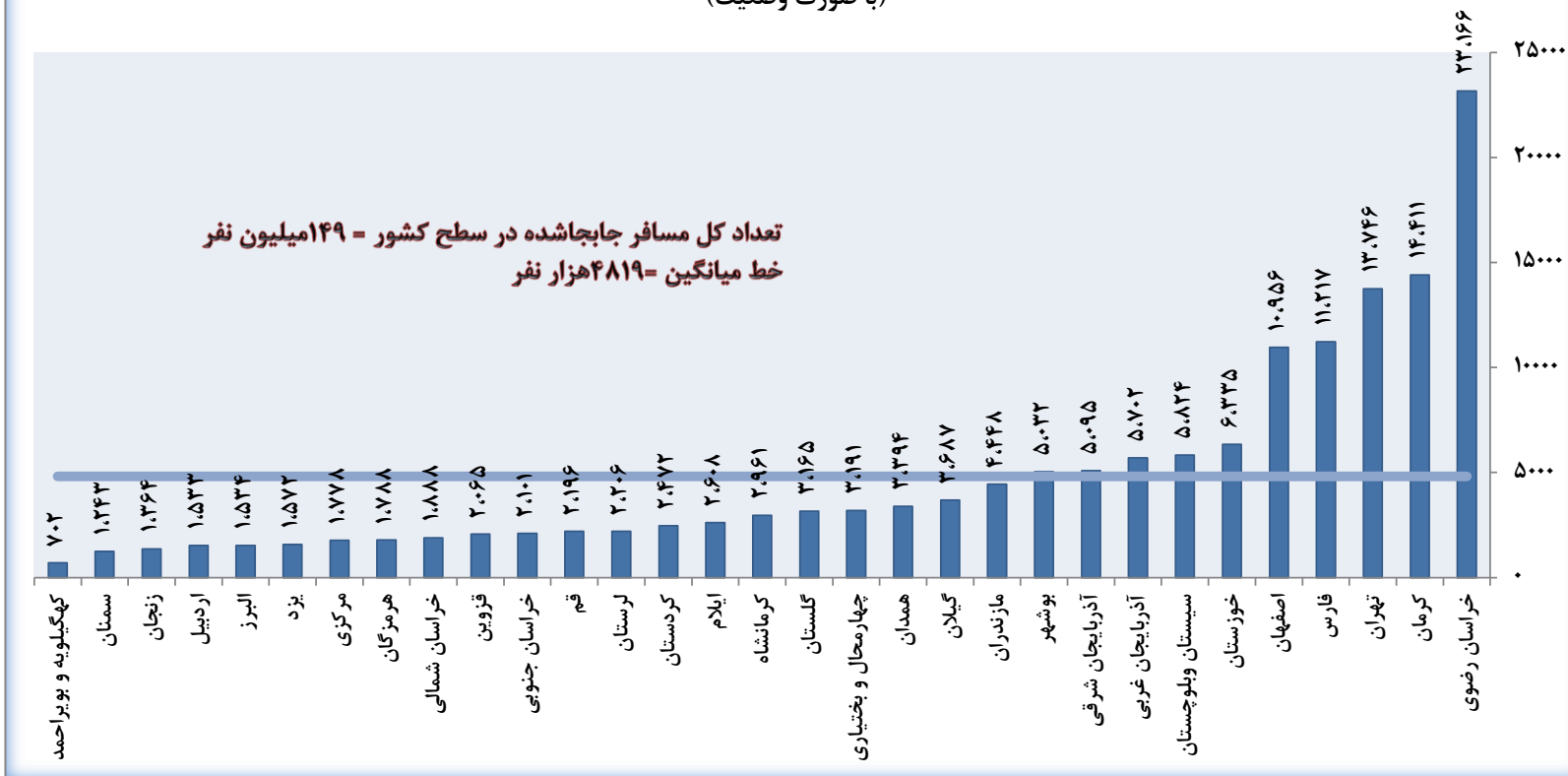
بخش اول - جابجایی مسافر

۳-۱-۱- مسافرین جابجا شده با وسائل حمل و نقل عمومی برحسب درون و برون استانی در سال ۱۴۰۲

واحد: هزار نفر

استان مبدا	درون استانی	برون استانی	جمع	سهم استان	وارد شده به استان
آذربایجان شرقی	۲۶۵۷	۲۴۳۹	۵۰۹۵	۳	۵۲۲۲
آذربایجان غربی	۳۱۱۶	۲۵۸۶	۵۷۰۲	۴	۵۲۴۶
اردبیل	۶۳۳	۹۰۰	۱۵۳۳	۱	۱۶۰۷
اصفهان	۵۸۶۶	۵۰۹۰	۱۰۹۵۶	۷	۱۰۳۹۶
البرز	۸۷	۱۴۴۷	۱۵۳۴	۱	۱۳۰۷
ایلام	۳۰۱	۲۳۰۷	۲۶۰۸	۲	۲۴۹۵
بوشهر	۲۵۰۸	۲۵۲۴	۵۰۳۲	۳	۴۱۲۴
تهران	۵۴۷	۱۳۲۰۰	۱۳۷۴۶	۹	۱۳۷۴۶
چهارمحال و بختیاری	۱۹۸۴	۱۲۰۸	۳۱۹۱	۲	۳۲۵۰
خراسان جنوبی	۱۲۶۷	۸۳۳	۲۱۰۱	۱	۲۰۳۷
خراسان رضوی	۱۸۶۱۷	۴۵۴۸	۲۳۱۶۶	۱۶	۲۳۱۹۶
خراسان شمالی	۱۳۰۳	۵۸۵	۱۸۸۸	۱	۲۰۶۶
خوزستان	۴۲۳۹	۲۰۹۶	۶۳۳۵	۴	۶۷۹۴
زنجان	۶۷۲	۶۹۱	۱۳۶۴	۱	۱۴۰۹
سمنان	۴۰۵	۸۳۸	۱۲۴۳	۱	۱۲۲۵
سیستان و بلوچستان	۴۳۱۴	۱۵۱۱	۵۸۲۴	۴	۶۱۰۹
فارس	۷۷۶۱	۳۴۵۶	۱۱۲۱۷	۸	۱۰۷۱۶
قزوین	۹۶۸	۱۰۹۷	۲۰۶۵	۱	۱۷۵۳
قم	۴۸۷	۱۷۱۰	۲۱۹۶	۱	۲۳۷۹
کردستان	۱۵۱۱	۹۶۰	۲۴۷۲	۲	۲۷۵۲
کرمان	۱۳۰۹۰	۱۳۲۱	۱۴۴۱۱	۱۰	۱۴۳۵۶
کرمانشاه	۱۴۰۴	۱۵۵۷	۲۹۶۱	۲	۲۶۶۷
کهگیلویه و بویراحمد	۲۹۷	۴۰۶	۷۰۲	۰	۶۹۴
گلستان	۱۶۵۸	۱۵۰۷	۳۱۶۵	۲	۲۷۲۹
گیلان	۲۴۶۲	۱۲۲۵	۳۶۸۷	۲	۴۲۶۸
لرستان	۶۸۹	۱۵۱۷	۲۲۰۶	۲	۱۹۰۷
مازندران	۲۲۶۰	۲۱۸۸	۴۴۴۸	۳	۵۰۹۵
مرکزی	۶۴۲	۱۱۳۶	۱۷۷۸	۱	۲۰۹۵
هرمزگان	۸۴۲	۹۴۵	۱۷۸۸	۱	۲۸۵۹
همدان	۱۹۶۳	۱۴۳۲	۳۳۹۴	۲	۳۲۰۶
یزد	۴۶۰	۱۱۱۱	۱۵۷۲	۱	۱۶۷۵
کل کشور	۸۵۰۱۰	۶۴۳۷۱	۱۴۹۳۸۰	۱۰۰	۶۱۴۹۳
درصد به کل	۵۷	۴۳	۱۰۰		

تعداد مسافر جابه جا شده برحسب استان مبدا در سطح کشور در سال ۱۴۰۲ - هزار نفر
(با صورت وضعیت)





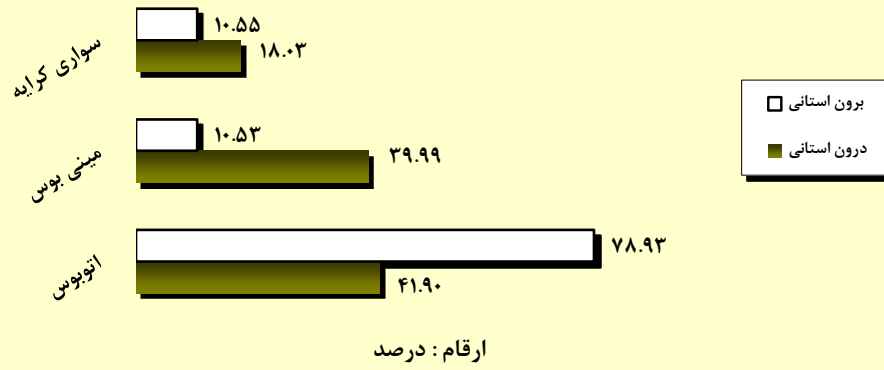
۳-۱-۲- مسافرین جابه‌جا شده بر حسب استان مبدا و نوع وسیله در سال ۱۴۰۲

واحد: هزار نفر


استان مبدا	اتوبوس			مینی بوس			سواری کرایه		
	درون استانی	برون استانی	جمع	درون استانی	برون استانی	جمع	درون استانی	برون استانی	جمع
آذربایجان شرقی	۱۲۸۸	۲۰۷۴	۳۳۶۲	۸۵۱	۲۲۶	۱۰۷۷	۵۱۷	۱۳۹	۶۵۶
آذربایجان غربی	۱۳۵۸	۱۶۶۴	۳۰۲۱	۹۴۰	۷۴۹	۱۶۸۹	۸۱۸	۱۷۳	۹۹۱
اردبیل	۴۵	۷۳۰	۷۷۶	۷۵	۴۳	۱۱۸	۵۱۲	۱۲۸	۶۳۹
اصفهان	۲۴۹۴	۴۳۰۸	۶۸۰۲	۲۵۵۰	۴۲۰	۲۹۷۱	۸۲۲	۳۶۱	۱۱۸۳
البرز	۲	۱۲۵۸	۱۲۶۰	۸۵	۱۰۷	۱۹۲	۰	۸۲	۸۲
ایلام	۳۰	۲۱۳۸	۲۱۶۹	۱۷	۳۹	۵۵	۲۵۴	۱۳۰	۳۸۴
بوشهر	۱۸۴۳	۱۷۷۲	۳۶۱۴	۶۲۵	۷۳۰	۱۳۵۵	۴۰	۲۲	۶۲
تهران	۲۷	۱۱۵۷۸	۱۱۶۰۵	۳۸۷	۹۹	۴۸۶	۱۳۳	۱۵۲۲	۱۶۵۶
چهارمحال و بختیاری	۱۷	۶۵۰	۶۶۸	۱۳۳۲	۳۰۲	۱۶۳۴	۶۳۴	۲۵۶	۸۹۰
خراسان جنوبی	۸۵۵	۷۶۷	۱۶۲۲	۲۳۸	۵۵	۲۹۳	۱۷۴	۱۲	۱۸۵
خراسان رضوی	۹۳۳۵	۴۱۴۴	۱۳۴۸۰	۸۰۹۴	۳۱۷	۸۴۱۱	۱۱۸۸	۸۷	۱۲۷۵
خراسان شمالی	۱۰۳	۴۱۷	۵۲۰	۷۴۹	۶۹	۸۱۸	۴۵۱	۹۹	۵۵۰
خوزستان	۱۳۳۵	۱۸۶۳	۳۱۹۸	۱۶۷۱	۵۱	۱۷۲۲	۱۲۳۴	۱۸۲	۱۴۱۵
زنجان	۵۹	۵۵۸	۶۱۷	۴۲۷	۳۸	۴۶۶	۱۸۶	۹۵	۲۸۱
سمنان	۱۵۵	۶۰۳	۷۵۸	۷۹	۷۲	۱۵۰	۱۷۱	۱۶۴	۳۳۵
سیستان و بلوچستان	۲۱۵۰	۱۴۶۶	۳۶۱۶	۱۸۲۸	۳۵	۱۸۶۲	۳۳۶	۱۰	۳۴۶
فارس	۴۳۸۰	۲۶۹۲	۷۰۷۲	۲۶۸۰	۶۶۷	۳۳۴۷	۷۰۱	۹۷	۷۹۸
قزوین	۲۶	۶۷۹	۷۰۵	۷۷۹	۲۶۵	۱۰۴۴	۱۶۲	۱۵۴	۳۱۶
قم	۶	۱۴۰۴	۱۴۱۰	۴۷۸	۱۶۰	۶۳۸	۲	۱۴۶	۱۴۸
کردستان	۱۰۳	۵۷۱	۶۷۴	۶۵۳	۱۲۵	۷۷۸	۷۵۵	۲۶۴	۱۰۲۰
کرمان	۹۰۲۲	۱۱۹۴	۱۰۲۱۴	۳۰۵۷	۶۰	۳۱۱۸	۱۰۱۱	۶۷	۱۰۷۸
کرمانشاه	۶۰	۸۷۶	۹۳۵	۷۸۹	۴۳۵	۱۲۲۴	۵۵۶	۲۴۶	۸۰۲
کهگیلویه و بویراحمد	۳	۲۳۹	۲۴۲	۱۶	۱۲	۲۷	۲۷۸	۱۵۵	۴۳۳
گلستان	۱۲	۷۸۲	۷۹۴	۹۵۹	۵۸۹	۱۵۴۸	۶۸۷	۱۳۶	۸۲۳
گیلان	۸۳	۵۷۷	۶۶۰	۱۱۲۷	۱۶۶	۱۲۹۲	۱۲۵۲	۴۸۳	۱۷۳۵
لرستان	۷	۹۹۹	۱۰۰۶	۲۳۸	۳۶۲	۶۰۰	۴۴۳	۱۵۷	۶۰۰
مازندران	۸۶	۹۳۰	۱۰۱۶	۸۸۰	۱۸۹	۱۰۷۰	۱۲۹۴	۱۰۶۹	۲۳۶۳
مرکزی	۸۳	۹۴۶	۱۰۲۹	۴۸۴	۹۱	۵۷۶	۷۴	۹۹	۱۷۳
هرمزگان	۸۲	۸۴۱	۹۲۴	۵۷۵	۳۴	۶۰۹	۱۸۵	۷۰	۲۵۵
همدان	۲۱۴	۹۹۰	۱۲۰۴	۱۲۹۹	۲۶۰	۱۵۵۹	۴۵۰	۱۸۲	۶۳۱
یزد	۴۲۴	۱۰۹۹	۱۵۲۳	۳۱	۱۰	۴۱	۵	۲	۷
جمع	۳۵۶۸۷	۵۰۸۰۹	۸۶۴۹۶	۳۳۹۹۳	۶۷۷۷	۴۰۷۷۰	۱۵۳۲۵	۶۷۸۹	۲۲۱۱۲
درصد به کل	۵۸	۲۷	۱۴						

ماخذ: دفتر فناوری اطلاعات و ارتباطات - صورت‌وضعیت‌های صادر شده

سهم مسافرجابه جاشده در سطح کشور در سال ۱۴۰۲



سهم سفر وسایل نقلیه مسافری در سطح کشور در سال ۱۴۰۲





۳-۱-۳- مسافرین جابه‌جا شده در سطح کشور بر حسب استان مبدا و استان مقصد در سال ۱۴۰۲ (ادامه دارد)

واحد: هزارنفر

مبدا - مقصد	آذربایجان شرقی	آذربایجان غربی	اردبیل	اصفهان	البرز	ایلام	بوشهر	تهران	چهارمحال و بختیاری	خراسان جنوبی	خراسان رضوی	خراسان شمالی	خوزستان	زنجان	سمنان	سیستان و بلوچستان	فارس
آذربایجان شرقی	۲۶۵۷	۸۷۲	۲۵۳	۴۱	۱	۸۹	۰	۷۷۱	۰	۰	۷۶	۰	۳۲	۳۸	۲	۰	۲۷
آذربایجان غربی	۱۲۸۰	۳۱۱۶	۱۵	۳۰	۱	۵۵	۰	۷۰۸	۰	۰	۳۱	۰	۱۷	۱۰۴	۰	۰	۱۲
اردبیل	۱۴۴	۱۳	۶۳۳	۷	۰	۵۱	۰	۴۹۹	۰	۰	۲۶	۰	۵	۲	۰	۰	۰
اصفهان	۳۶	۳۴	۱۱	۵۸۶۶	۱۵۲	۲۷۹	۵۴	۱۳۵۰	۹۲۲	۲۱	۳۹۹	۳	۲۷۲	۱۲	۱۱	۲۰۳	۱۸۷
البرز	۲۶	۱۰	۱۰	۱۴۶	۸۷	۴۸	۶	۵۱	۱۱	۸	۹۹	۱۸	۹۰	۷	۹	۰	۳۹
ایلام	۹۶	۴۱	۵۴	۲۶۲	۲۷	۳۰۱	۱	۶۰۱	۲	۱۸	۱۷۸	۱۱	۱۶۱	۴۲	۱۷	۳	۳
بوشهر	۱۳	۵۴	۴	۷۲	۱۷	۳	۲۵۰۸	۱۲۸	۲۲	۰	۶۶	۱	۲۱۸	۱۰	۱	۲۱	۱۰۵۸
تهران	۶۷۸	۷۸۵	۴۵۲	۱۳۲۸	۱۶	۴۱۲	۱۰۵	۵۴۷	۱۳۶	۷۸	۷۵۴	۱۵۵	۴۰۹	۳۶۷	۵۷۰	۱۸۶	۳۶۳
چهارمحال و بختیاری	۰	۰	۰	۷۱۲	۱۷	۴	۱۹۸۴	۹۲	۲۹	۰	۴۳	۰	۱۴۲	۰	۰	۴۹	۲۸
خراسان جنوبی	۰	۰	۱	۲۴	۱۶	۲۳	۰	۶۹	۰	۲۳	۳۹۶	۱	۴	۰	۰	۱۲۱	۱۲
خراسان رضوی	۴۰	۱۸	۲۹	۳۲۳	۱۲۴	۱۷۲	۶	۶۵۴	۲۵	۴۶۴	۱۸۶۱۷	۵۵۱	۵۱	۹	۴۴	۴۸۸	۱۲۲
خراسان شمالی	۰	۰	۰	۲	۴۱	۱۰	۰	۱۴۳	۰	۳	۳۴۲	۱۳۰۳	۵	۲	۰	۰	۰
خوزستان	۱۴	۱۳	۰	۳۱۰	۸۷	۱۹۰	۴۳	۳۵۲	۳۴۲	۰	۳۱	۰	۴۲۳۹	۳	۱	۶	۲۶۲
زنجان	۴۱	۳۳	۵	۱۶	۱	۵۰	۱	۳۶۵	۰	۰	۱۱	۰	۱۰	۶۷۲	۰	۰	۷
سمنان	۳	۲	۳	۲۰	۱۲	۲۴	۰	۴۵۷	۲	۱	۵۱	۳	۷	۰	۴۰۵	۱۴	۳
سیستان و بلوچستان	۰	۰	۰	۱۴۹	۰	۵	۰	۱۴۲	۰	۸۸	۴۵۷	۰	۲۳	۰	۰	۴۲۵۵	۱۳۳
فارس	۲۴	۶	۱	۱۹۹	۴۲	۸	۹۳۲	۳۵۸	۳۴	۱۰	۲۰۸	۱	۳۷۱	۶	۰	۱۸۲	۷۷۶۱
قزوین	۳	۱	۳	۳۱	۱۹۳	۴۶	۱	۵۰۳	۱	۰	۱۱	۰	۱۲	۵۱	۱	۰	۵
قم	۲۴	۱۰	۱	۱۳۰	۱۶	۲۲۱	۰	۴۸۰	۰	۱	۲۲۸	۱	۳۳	۳۲	۳	۵	۲
کردستان	۴۵	۱۶۵	۱	۲۱	۱۶	۱۱	۰	۴۲۷	۰	۰	۳	۰	۱۴	۲۰	۰	۰	۶
کرمان	۰	۰	۰	۸۱	۲۱	۱۵	۱	۱۶۳	۱۲	۱۸	۲۴۹	۰	۶۴	۰	۰	۲۳۹	۸۹
کرمانشاه	۲۳	۳۴	۱	۴۵	۴۰	۱۴۴	۱۴	۵۳۴	۰	۰	۲۲	۰	۳۳	۱	۱	۲	۱۵
کهگیلویه و بویراحمد	۰	۰	۰	۳۳	۰	۱	۴۳	۶۲	۱۲	۰	۱۹	۰	۱۰۷	۰	۰	۰	۱۱۶
گلستان	۱۳	۴	۱	۲۵	۳۶	۴۴	۰	۲۲۱	۱	۲۴	۲۱۰	۱۳	۷	۴	۹۵	۷۳	۶
گیلان	۲۲	۱۳	۹۷	۱۹	۱۰	۲۱	۰	۷۰۶	۰	۱	۳۶	۰	۱۱	۱۹	۰	۰	۸
لرستان	۱	۳	۰	۱۳۶	۱۱۵	۴۶	۷	۶۶۸	۱۰	۲	۷۳	۲	۲۲۸	۰	۱	۳۱	۱۲
مازندران	۱۴	۵	۳۱	۴۲	۳۵	۵۲	۰	۱۲۶۲	۴	۲	۲۵۴	۲	۲۶	۱	۵۹	۲	۲۶
مرکزی	۵	۱	۱	۶۴	۴۹	۶۸	۰	۶۲۹	۱	۰	۴۱	۰	۲۰	۰	۱	۰	۱۳
هرمزگان	۰	۰	۰	۷۶	۰	۲	۴۶	۵۶	۱۱	۶	۷۰	۰	۹۸	۰	۰	۸۸	۲۷۴
همدان	۱۱	۸	۱	۳۵	۹۰	۷۷	۱۶	۶۲۹	۰	۰	۳۹	۰	۲۸	۷	۱	۰	۱۲
یزد	۱۱	۴	۱	۱۵۶	۴۲	۲۱	۷	۱۱۳	۱۷	۱۹	۱۴۸	۰	۵۸	۰	۰	۷۴	۱۰۸
جمع	۵۲۲۲	۵۲۴۶	۱۶۰۷	۱۰۳۹۶	۱۳۰۷	۲۴۹۵	۴۱۲۴	۱۳۷۴۶	۳۲۵۰	۲۰۳۷	۲۳۱۹۶	۲۰۶۶	۶۷۹۴	۱۴۰۹	۱۲۲۵	۶۱۰۹	۱۰۷۱۶



۳-۱-۳- مسافرین جابه‌جا شده در سطح کشور بر حسب استان مبدا و استان مقصد در سال ۱۴۰۲

واحد: هزار نفر

مبدا - مقصد	قزوین	قم	کردستان	کرمان	کرمانشاه	کهگیلویه و بویراحمد	گلستان	گیلان	لرستان	مازندران	مرکزی	هرمزگان	همدان	یزد	شماره
آذربایجان شرقی	۱	۳۷	۵۳	۱	۲۷	۰	۱۳	۴۹	۰	۳۰	۴	۰	۹	۱۴	۵۰۹۵
آذربایجان غربی	۱	۱۸	۲۱۹	۱	۴۲	۰	۴	۱۴	۳	۱۴	۱	۰	۸	۸	۵۷۰۲
اردبیل	۰	۶	۰	۰	۰	۰	۱	۱۰۸	۰	۳۷	۰	۰	۰	۰	۱۵۳۳
اصفهان	۱۶	۲۱۹	۲۸	۹۰	۴۵	۳۴	۳۶	۴۳	۱۵۴	۶۶	۱۱۰	۱۰۹	۳۳	۱۵۸	۱۰۹۵۶
البرز	۱۰۱	۳۹	۴۰	۲۲	۱۴۲	۰	۴۲	۱۳۲	۹۶	۸۷	۴۸	۰	۷۷	۴۱	۱۵۳۴
ایلام	۳۷	۲۶۱	۶	۱۵	۱۱۶	۰	۶۱	۳۸	۳۸	۵۸	۴۹	۱	۸۷	۲۳	۲۶۰۸
بوشهر	۱	۴	۰	۷	۱۳	۲۳	۱	۱۷	۶	۳	۶	۷۲۱	۲۱	۱۳	۵۰۳۲
تهران	۴۸۷	۴۵۷	۴۱۳	۱۵۸	۴۵۰	۴۵	۳۱۳	۸۴۵	۵۸۴	۱۲۴۸	۶۴۸	۶۱	۵۶۷	۱۲۳	۱۳۷۴۶
چهارمحال و بختیاری	۰	۷	۱	۱۲	۱	۱۱	۱	۱	۳	۴	۴	۳۱	۰	۱۳	۳۱۹۱
خراسان جنوبی	۰	۷	۰	۱۷	۰	۰	۳	۰	۰	۴	۰	۱۰	۱	۱۲۰	۲۱۰۰
خراسان رضوی	۱۰	۲۷۹	۲	۲۳۱	۳۰	۵	۱۶۸	۷۵	۵	۳۳۴	۴۳	۸۲	۲۸	۱۳۱	۲۳۱۶۶
خراسان شمالی	۰	۴	۰	۰	۰	۰	۱۵	۱	۰	۱۴	۰	۰	۰	۰	۱۸۸۸
خوزستان	۰	۱۷	۱۲	۳۳	۲۸	۱۰۴	۵	۱۴	۸۹	۶	۷	۷۲	۱۷	۳۸	۶۳۳۵
زنجان	۳۲	۳۲	۳۱	۰	۲	۰	۷	۳۴	۰	۴	۲	۰	۵	۱	۱۳۶۴
سمنان	۱	۵۷	۰	۲	۱	۰	۸۱	۳	۰	۷۸	۵	۲	۱	۱	۱۲۴۳
سیستان و بلوچستان	۰	۸	۰	۱۸۷	۱	۰	۸۰	۰	۰	۰	۰	۹۳	۰	۱۳۶	۵۸۲۴
فارس	۶	۳	۷	۱۰۵	۱۷	۱۶۴	۱۵	۲۰	۷	۷	۱۴	۵۳۳	۱۳	۱۵۸	۱۱۲۱۷
قزوین	۹۶۸	۵۸	۱	۱	۱۷	۰	۱	۱۱۷	۰	۲۲	۴	۰	۱۱	۲	۲۰۶۵
قم	۱۲	۴۸۷	۱	۵	۱۲	۰	۵	۲۰	۳	۱۵	۳۹۰	۲	۵۵	۲	۲۱۹۶
کردستان	۰	۲	۱۵۱۱	۰	۱۱۶	۰	۴	۱۰	۱	۲	۱	۰	۹۴	۰	۲۴۷۲
کرمان	۰	۱۱	۰	۱۲۶۶۴	۵	۱	۲	۲	۰	۱	۱	۱۹۱	۰	۱۳۰	۱۴۴۱۱
کرمانشاه	۱	۱۹	۲۲۹	۷	۱۴۰۴	۰	۹	۱۴	۱۶۹	۸	۲۹	۸	۱۴۷	۹	۲۹۶۱
کهگیلویه و بویراحمد	۰	۱	۰	۱	۰	۲۹۷	۰	۰	۰	۰	۰	۲	۰	۶	۷۰۲
گلستان	۴	۱۸	۱	۳	۴	۰	۱۶۵۸	۵۸	۴	۶۱۷	۰	۰	۰	۲۱	۳۱۶۵
گیلان	۴۵	۱۷	۷	۱	۴	۰	۲۴	۲۴۶۲	۰	۱۴۶	۵	۳	۴	۵	۳۶۸۷
لرستان	۱	۳۶	۳	۲	۶۱	۰	۲	۵	۶۸۹	۲	۳۳	۳	۲۷	۵	۲۲۰۶
مازندران	۱۲	۳۹	۱	۲	۴	۰	۱۶۰	۱۳۵	۰	۲۲۶۰	۳	۵	۷	۳	۴۴۴۸
مرکزی	۱	۱۵۷	۱	۱	۱۰	۰	۳	۱۶	۱۸	۱۰	۶۴۲	۱	۲۳	۱	۱۷۷۸
هرمزگان	۳	۳	۰	۱۳۲	۷	۲	۰	۱۰	۰	۰	۰	۸۴۲	۶	۵۳	۱۷۸۸
همدان	۱۱	۷۵	۱۸۱	۱	۱۰۰	۰	۰	۱۳	۲۹	۱۵	۴۵	۶	۱۹۶۳	۰	۳۳۹۴
یزد	۰	۴	۱	۱۹۵	۶	۶	۱۴	۱۲	۵	۱	۰	۷۹	۰	۴۶۰	۱۵۷۲
جمع	۱۷۵۳	۲۳۷۹	۲۷۵۲	۱۳۸۹۶	۲۶۶۷	۶۹۴	۲۷۲۹	۴۲۶۸	۱۹۰۷	۵۰۹۵	۲۰۹۵	۲۸۵۹	۳۲۰۶	۱۶۷۵	۱۴۹۳۸۰



۳-۱-۴- مسافرین جابه‌جا شده بر حسب استان مبدا و ماههای سال ۱۴۰۲

واحد: هزار نفر

استان مبدا- ماه	۱	۲	۳	۴	۵	۶	۷	۸	۹	۱۰	۱۱	۱۲	جمع
آذربایجان شرقی	۳۰۷	۴۰۰	۴۲۳	۴۵۶	۴۰۷	۳۷۲	۴۴۲	۴۸۱	۴۸۳	۴۵۲	۴۵۷	۴۱۵	۵۰۹۵
آذربایجان غربی	۳۶۱	۴۴۶	۵۰۸	۵۰۵	۴۸۹	۴۶۶	۵۵۹	۵۳۹	۵۱۴	۴۷۷	۴۲۵	۴۱۲	۵۷۰۲
اردبیل	۱۲۱	۱۳۴	۱۳۴	۱۴۶	۱۴۰	۱۳۰	۱۲۹	۱۲۸	۱۲۷	۱۱۶	۱۲۰	۱۰۸	۱۵۳۳
اصفهان	۷۰۶	۹۱۸	۹۰۸	۸۹۳	۸۴۷	۷۷۲	۹۶۶	۱۰۳۷	۹۷۲	۹۹۰	۱۰۱۳	۹۳۴	۱۰۹۵۶
البرز	۱۰۰	۱۲۱	۱۲۶	۱۴۵	۱۳۱	۱۲۵	۱۳۵	۱۴۵	۱۳۷	۱۲۱	۱۲۴	۱۲۳	۱۵۳۴
ایلام	۱۴۲	۱۹۳	۱۶۳	۱۷۴	۱۴۷	۶۷۵	۱۷۱	۲۱۶	۲۱۷	۱۵۹	۲۱۱	۱۴۰	۲۶۰۸
بوشهر	۲۹۱	۳۴۱	۳۷۳	۳۴۳	۳۷۰	۳۰۶	۴۴۱	۴۸۸	۴۹۵	۵۰۳	۵۳۸	۵۴۳	۵۰۳۲
تهران	۹۶۱	۱۱۸۹	۱۲۳۳	۱۳۰۶	۱۲۰۷	۱۰۷۵	۱۱۷۵	۱۱۷۹	۱۱۴۸	۱۰۸۵	۱۱۲۹	۱۰۵۹	۱۳۷۴۶
چهارمحال و بختیاری	۲۱۶	۲۷۶	۲۸۳	۲۷۳	۲۵۰	۲۷۴	۲۹۳	۳۰۴	۲۷۶	۲۶۱	۲۵۳	۲۳۲	۲۱۹۱
خراسان جنوبی	۱۳۹	۱۶۴	۱۷۹	۱۸۸	۱۸۲	۱۴۳	۱۹۲	۱۹۳	۱۸۹	۱۹۱	۱۹۳	۱۴۷	۲۱۰۱
خراسان رضوی	۱۴۲۸	۱۷۴۹	۱۹۹۴	۲۰۵۲	۱۹۵۸	۱۷۹۱	۱۹۷۲	۲۱۰۵	۲۱۴۹	۲۰۴۱	۲۰۹۲	۱۸۳۵	۲۳۱۶۶
خراسان شمالی	۱۲۷	۱۵۳	۱۵۹	۱۵۸	۱۵۶	۱۵۲	۱۵۳	۱۷۰	۱۶۱	۱۵۸	۱۷۰	۱۷۱	۱۸۸۸
خوزستان	۴۳۴	۴۷۶	۴۹۹	۴۹۵	۴۷۲	۶۵۹	۴۹۵	۵۴۰	۵۷۰	۵۷۹	۵۸۹	۵۲۷	۶۳۳۵
زنجان	۷۷	۱۰۲	۱۰۱	۱۰۵	۱۰۹	۱۱۰	۱۱۸	۱۳۰	۱۳۷	۱۲۶	۱۲۳	۱۲۵	۱۳۶۴
سمنان	۸۱	۱۱۱	۱۰۹	۱۰۸	۹۸	۹۴	۱۱۳	۱۱۶	۱۱۲	۱۰۱	۱۰۹	۹۲	۱۲۴۳
سیستان و بلوچستان	۴۶۳	۴۸۴	۵۲۸	۴۸۵	۵۲۳	۴۶۸	۵۲۶	۵۲۹	۴۸۷	۴۴۴	۴۷۳	۴۱۵	۵۸۲۴
فارس	۸۴۶	۹۷۳	۸۹۵	۹۳۲	۸۸۱	۷۸۲	۹۱۱	۹۵۷	۹۸۷	۱۰۵۸	۱۰۸۷	۹۰۹	۱۱۲۱۷
قزوین	۱۳۸	۱۹۱	۱۵۵	۱۵۳	۱۵۹	۱۶۷	۱۵۸	۱۹۲	۲۰۱	۱۸۸	۱۹۳	۱۷۱	۲۰۶۵
قم	۱۱۵	۱۷۷	۱۹۷	۲۱۳	۱۸۴	۱۶۱	۱۸۳	۲۰۱	۱۹۴	۱۹۰	۲۱۷	۱۶۴	۲۱۹۶
کردستان	۱۷۰	۲۲۰	۲۲۱	۲۰۹	۲۰۲	۲۰۶	۲۱۸	۲۱۶	۲۱۵	۲۰۷	۲۰۳	۱۸۶	۲۴۷۲
کرمان	۸۶۲	۹۵۷	۹۹۸	۹۹۹	۱۰۱۶	۹۱۴	۱۱۱۸	۱۴۲۱	۱۴۵۱	۱۵۵۵	۱۶۲۹	۱۴۹۰	۱۴۴۱۱
کرمانشاه	۲۱۸	۲۶۰	۲۴۴	۲۵۲	۲۴۲	۲۴۷	۲۵۵	۲۵۶	۲۵۳	۲۳۹	۲۵۵	۲۳۹	۲۹۶۱
کهگیلویه و بویراحمد	۵۲	۵۵	۵۸	۶۱	۶۰	۶۳	۵۶	۶۱	۶۱	۶۰	۶۰	۵۵	۷۰۲
گلستان	۲۳۸	۲۸۰	۲۵۰	۲۴۵	۲۴۶	۲۲۹	۲۸۱	۳۱۶	۳۰۶	۲۸۹	۲۶۱	۲۲۴	۳۱۶۵
گیلان	۲۶۴	۳۵۰	۳۳۵	۳۲۸	۲۹۳	۲۸۴	۳۰۴	۳۴۱	۳۱۷	۳۰۴	۳۰۴	۲۶۴	۳۶۸۷
لرستان	۱۷۹	۱۹۵	۱۸۹	۱۸۹	۱۸۱	۱۵۷	۱۸۷	۱۷۶	۱۷۸	۱۸۴	۲۱۱	۱۸۱	۲۲۰۶
مازندران	۲۵۴	۳۸۳	۳۷۵	۳۶۹	۳۶۰	۳۸۱	۴۱۵	۴۴۷	۴۰۷	۳۷۰	۳۶۲	۳۲۴	۴۴۴۸
مرکزی	۱۰۶	۱۴۷	۱۴۳	۱۴۲	۱۳۹	۱۴۵	۱۶۶	۱۵۹	۱۵۸	۱۶۶	۱۷۰	۱۳۵	۱۷۷۸
هرمزگان	۱۱۹	۱۱۹	۱۲۶	۱۵۱	۱۵۱	۱۵۵	۱۳۹	۱۵۷	۱۵۱	۱۶۳	۱۹۵	۱۶۱	۱۷۸۸
همدان	۲۳۰	۲۸۲	۳۰۸	۲۸۶	۲۷۳	۲۵۲	۲۸۶	۳۰۸	۲۹۸	۳۰۲	۳۰۶	۲۶۳	۳۳۹۴
یزد	۹۹	۱۴۴	۱۵۱	۱۵۹	۱۴۵	۹۸	۱۳۷	۱۵۰	۱۴۶	۱۱۲	۱۲۳	۱۰۷	۱۵۷۲
جمع	۹۸۴۴	۱۱۹۹۰	۱۲۳۶۵	۱۲۵۲۰	۱۲۰۱۸	۱۱۸۵۳	۱۲۶۹۴	۱۳۶۵۸	۱۳۴۹۷	۱۳۱۹۱	۱۳۵۹۵	۱۳۱۵۱	۱۴۹۳۸۰
درصد به کل	۶.۶	۸.۰	۸.۳	۸.۴	۸.۰	۷.۹	۸.۵	۹.۱	۹.۰	۸.۸	۹.۱	۸.۱	۱۰۰.۰

ماخذ: دفتر فناوری اطلاعات و ارتباطات - صورت‌وضعیت‌های صادر شده



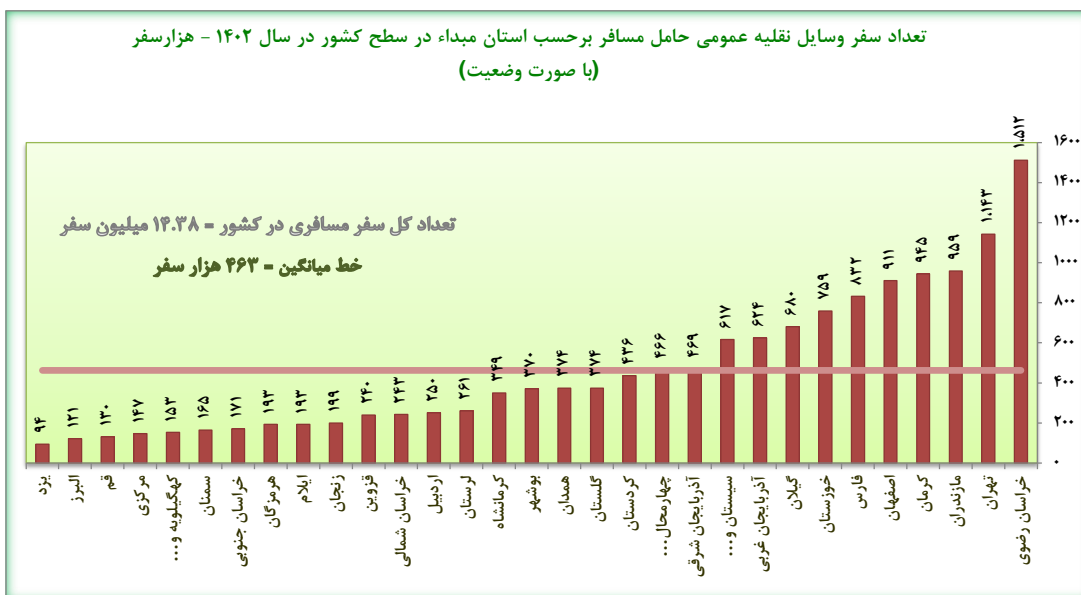
بخش دوم - سفر وسایل نقلیه عمومی مسافری حامل مسافر
 ۱-۲-۳- تعداد سفر مسافری بر حسب درون و برون استانی در سال ۱۴۰۲

واحد: هزارسفر

استان مبدا	درون استانی	برون استانی	جمع	سهم استان	وارد شده به استان
آذربایجان شرقی	۲۹۸	۱۷۱	۴۶۹	۳	۵۱۳
آذربایجان غربی	۴۰۵	۲۱۹	۶۲۴	۴	۵۷۰
اردبیل	۱۶۰	۹۰	۲۵۰	۲	۲۵۱
اصفهان	۵۶۸	۳۴۲	۹۱۱	۶	۸۸۹
البرز	۱۶	۱۰۵	۱۲۱	۱	۹۷
ایلام	۸۶	۱۰۷	۱۹۳	۱	۱۹۶
بوشهر	۱۹۲	۱۷۸	۳۷۰	۳	۲۸۴
تهران	۶۶	۱۰۷۷	۱۱۴۳	۸	۱۲۳۰
چهارمحال و بختیاری	۳۲۶	۱۴۰	۴۶۶	۳	۴۴۵
خراسان جنوبی	۱۱۲	۵۹	۱۷۱	۱	۱۵۵
خراسان رضوی	۱۲۸۲	۲۲۹	۱۵۱۲	۱۱	۱۵۳۷
خراسان شمالی	۱۸۵	۵۸	۲۴۳	۲	۲۵۳
خوزستان	۶۱۶	۱۴۲	۷۵۹	۵	۷۹۴
زنجان	۱۲۶	۷۳	۱۹۹	۱	۲۰۱
سمنان	۸۱	۸۴	۱۶۵	۱	۱۶۰
سیستان و بلوچستان	۴۹۹	۱۱۷	۶۱۷	۵	۶۱۹
فارس	۶۲۶	۲۰۶	۸۳۲	۶	۸۳۱
قزوین	۱۴۰	۱۰۰	۲۴۰	۲	۲۱۴
قم	۳۱	۱۰۰	۱۳۰	۱	۱۶۵
کردستان	۳۱۸	۱۱۸	۴۳۶	۳	۴۵۲
کرمان	۸۶۴	۸۳	۹۴۵	۷	۹۵۰
کرمانشاه	۲۰۷	۱۴۲	۳۴۹	۲	۳۳۳
کهگیلویه و بویراحمد	۹۲	۶۰	۱۵۳	۱	۱۵۷
گلستان	۲۵۰	۱۲۴	۳۷۴	۳	۳۵۴
گیلان	۴۵۰	۲۲۹	۶۸۰	۵	۶۷۷
لرستان	۱۳۷	۱۲۴	۲۶۱	۲	۲۲۴
مازندران	۵۲۴	۴۳۶	۹۵۹	۷	۹۳۰
مرکزی	۶۱	۸۶	۱۴۷	۱	۱۶۶
هرمزگان	۱۲۰	۷۳	۱۹۳	۱	۲۸۰
همدان	۲۵۱	۱۲۳	۳۷۴	۳	۳۶۵
یزد	۳۸	۵۶	۹۴	۱	۱۰۶
جمع	۹۱۲۷	۵۲۵۱	۱۴۳۸۰	۱۰۰	۱۴۳۹۸
درصد به کل	۶۳	۳۷	۱۰۰		

ماخذ: دفتر فناوری اطلاعات و ارتباطات - صورت‌وضعیت‌های صادر شده

تعداد سفر وسایل نقلیه عمومی حامل مسافر برحسب استان مبدا در سطح کشور در سال ۱۴۰۲ - هزارسفر
(با صورت وضعیت)





۲-۲-۳- تعداد سفر مسافری برحسب استان مبدا و نوع وسیله در سال ۱۴۰۲

واحد: هزارسفر

اتوبوس			مینی بوس			سواری کرایه			استان مبدا
درون استانی	برون استانی	جمع	درون استانی	برون استانی	جمع	درون استانی	برون استانی	جمع	
۷۳	۱۰۶	۱۷۹	۸۱	۲۱	۱۰۲	۱۴۴	۴۴	۱۸۸	آذربایجان شرقی
۷۸	۹۴	۱۷۲	۷۰	۷۳	۱۴۳	۲۵۷	۵۲	۳۰۹	آذربایجان غربی
۳	۴۵	۴۸	۹	۴	۱۳	۱۴۸	۴۱	۱۸۹	اردبیل
۱۰۰	۱۹۳	۲۹۳	۲۴۶	۳۷	۲۸۳	۲۲۳	۱۱۲	۳۳۵	اصفهان
۰	۵۹	۶۰	۱۵	۱۷	۳۲	۰	۲۹	۲۹	البرز
۱	۶۳	۶۴	۲	۳	۵	۸۳	۴۰	۱۲۳	ایلام
۱۲۴	۹۹	۲۲۳	۵۵	۷۲	۱۲۷	۱۲	۷	۱۹	بوشهر
۱	۵۵۹	۵۵۹	۲۰	۷	۲۷	۴۵	۵۱۲	۵۵۷	تهران
۰	۳۱	۳۲	۱۴۹	۳۲	۱۸۱	۱۷۶	۷۶	۲۵۳	چهارمحال و بختیاری
۳۴	۴۹	۸۳	۳۱	۶	۳۷	۴۸	۴	۵۱	خراسان جنوبی
۳۲۲	۱۷۸	۵۰۰	۶۵۴	۲۷	۶۸۲	۳۰۶	۲۴	۳۲۹	خراسان رضوی
۶	۲۴	۳۰	۶۲	۵	۶۷	۱۱۶	۲۹	۱۴۵	خراسان شمالی
۶۵	۸۱	۱۴۶	۱۵۵	۵	۱۶۱	۳۹۶	۵۶	۴۵۲	خوزستان
۲	۳۵	۳۷	۷۰	۷	۷۷	۵۴	۳۱	۸۵	زنجان
۸	۲۲	۳۰	۱۰	۶	۱۷	۶۳	۵۶	۱۱۹	سمنان
۹۸	۱۰۴	۲۰۱	۳۱۲	۷	۳۱۹	۸۹	۶	۹۶	سیستان و بلوچستان
۱۸۰	۱۲۳	۳۰۳	۲۶۳	۵۴	۳۱۷	۱۸۳	۳۰	۲۱۲	فارس
۱	۲۰	۲۰	۹۴	۳۰	۱۲۵	۴۶	۵۰	۹۵	قزوین
۰	۴۴	۴۴	۳۰	۱۱	۴۱	۰	۴۵	۴۶	قم
۷	۳۳	۳۹	۱۰۸	۱۱	۱۱۹	۲۰۴	۷۵	۲۷۸	کردستان
۲۶۸	۵۶	۳۲۳	۲۹۵	۶	۳۰۱	۳۰۰	۲۱	۳۲۱	کرمان
۲	۴۱	۴۲	۴۶	۲۷	۷۳	۱۶۰	۷۴	۲۳۴	کرمانشاه
۰	۱۱	۱۱	۱	۱	۲	۹۱	۴۸	۱۳۹	کهگیلویه و بویراحمد
۰	۴۹	۴۹	۷۰	۳۲	۱۰۲	۱۸۰	۴۳	۲۲۳	گلستان
۲	۵۵	۵۷	۶۸	۱۱	۷۹	۳۸۰	۱۶۳	۵۴۳	گیلان
۱	۴۲	۴۳	۲۱	۳۹	۵۹	۱۱۶	۴۳	۱۵۹	لرستان
۳	۶۱	۶۴	۷۳	۱۴	۸۷	۴۴۸	۳۶۰	۸۰۸	مازندران
۶	۴۸	۵۴	۳۵	۷	۴۲	۲۰	۳۱	۵۱	مرکزی
۳	۴۷	۵۰	۶۸	۴	۷۲	۴۹	۲۲	۷۱	هرمزگان
۱۲	۵۰	۶۲	۱۲۳	۲۳	۱۴۶	۱۱۵	۵۰	۱۶۵	همدان
۲۱	۵۲	۷۴	۱۳	۱	۱۴	۴	۲	۶	یزد
۱۴۲۱	۲۴۷۵	۳۸۹۲	۳۲۴۹	۶۰۰	۳۸۵۲	۴۴۵۶	۲۱۷۶	۶۶۳۰	جمع
۲۷.۱			۲۶.۸			۴۶.۱			درصد به کل

ماخذ: دفتر فناوری اطلاعات و ارتباطات - صورت‌وضعیت‌های صادر شده



۳-۲-۳- تعداد سفر مسافری در سطح کشور بر حسب استان مبدا و استان مقصد در سال ۱۴۰۲ (ادامه دارد)

واحد: هزار سفر

مبدا - مقصد	آذربایجان شرقی	آذربایجان غربی	اردبیل	اصفهان	البرز	ایلام	بوشهر	تهران	چهارمحال و بختیاری	خراسان جنوبی	خراسان رضوی	خراسان شمالی	خوزستان	زنجان	سمنان	سیستان و بلوچستان	فارس
آذربایجان شرقی	۲۹۸	۷۶	۲۸	۲	۰	۳	۰	۴۲	۰	۰	۳	۰	۱	۳	۰	۰	۱
آذربایجان غربی	۱۱۶	۴۰۵	۱	۲	۰	۲	۰	۴۳	۰	۰	۱	۰	۱	۱۱	۰	۰	۱
اردبیل	۲۸	۱	۱۶۰	۰	۰	۲	۰	۳۰	۰	۰	۱	۰	۰	۰	۰	۰	۰
اصفهان	۲	۲	۱	۵۶۸	۷	۹	۴	۸۹	۹۵	۱	۱۴	۰	۲۶	۱	۱	۱۳	۱۱
البرز	۱	۰	۱	۶	۱۶	۲	۰	۶	۰	۱	۵	۲	۴	۱	۰	۰	۲
ایلام	۳	۱	۱	۸	۱	۸۶	۰	۲۲	۰	۰	۵	۰	۱۴	۱	۰	۰	۰
بوشهر	۰	۳	۰	۵	۱	۰	۱۹۲	۷	۱	۰	۲	۰	۱۲	۱	۰	۱	۷۶
تهران	۴۳	۳۶	۳۰	۷۸	۱	۲۰	۵	۶۶	۶	۴	۳۶	۸	۱۷	۳۴	۴۰	۹	۱۸
چهارمحال و بختیاری	۰	۰	۰	۹۷	۱	۰	۲	۶	۳۲۶	۰	۳	۰	۱۶	۰	۰	۵	۲
خراسان جنوبی	۰	۰	۰	۲	۱	۱	۰	۵	۰	۱۱۲	۲۸	۰	۰	۰	۰	۱۵	۱
خراسان رضوی	۱	۱	۱۰	۱۰	۶	۵	۰	۳۳	۱	۲۲	۱۲۸۲	۵۶	۱	۰	۳	۲۹	۴
خراسان شمالی	۰	۰	۰	۰	۲	۰	۰	۸	۰	۰	۴۴	۱۸۵	۰	۰	۰	۰	۰
خوزستان	۱	۱	۰	۲۳	۴	۱۳	۱۵	۱۷	۵	۰	۱	۰	۶۱۶	۰	۰	۰	۱۲
زنجان	۵	۴	۰	۱	۰	۲	۰	۳۷	۰	۰	۱	۰	۰	۱۲۶	۰	۰	۰
سمنان	۰	۰	۰	۱	۱	۱	۰	۴۴	۰	۰	۳	۰	۰	۰	۸۱	۱	۰
سیستان و بلوچستان	۰	۰	۰	۱۱	۰	۰	۰	۹	۰	۹	۳۱	۰	۱	۰	۰	۴۹۹	۱۲
فارس	۱	۰	۰	۱۱	۲	۰	۵۵	۱۸	۱	۰	۶	۰	۱۶	۰	۰	۹	۶۲۶
قزوین	۰	۰	۰	۱	۲۷	۱	۰	۳۷	۰	۰	۱	۰	۰	۱۲	۰	۰	۰
قم	۱	۱	۰	۸	۴	۱۰	۰	۳۹	۰	۰	۸	۰	۱	۲	۰	۰	۰
کردستان	۴	۳۴	۰	۱	۱	۰	۰	۲۷	۰	۰	۰	۰	۱	۶	۰	۰	۰
کرمان	۰	۰	۰	۴	۱	۱	۰	۸	۱	۱	۸	۰	۲	۰	۰	۱۴	۵
کرمانشاه	۱	۱	۰	۲	۲	۲۳	۱	۳۰	۰	۰	۱	۰	۱	۰	۰	۰	۱
کهگیلویه و بویراحمد	۰	۰	۰	۴	۰	۰	۳	۳	۳	۰	۱	۰	۲۱	۰	۰	۰	۲۵
گلستان	۱	۰	۰	۲	۳	۲	۰	۲۳	۰	۱	۱۲	۱	۰	۰	۱۸	۷	۱
گیلان	۲	۱	۲۴	۲	۲	۱	۰	۱۴۴	۰	۰	۳	۰	۱	۲	۰	۰	۱
لرستان	۰	۰	۰	۱۵	۴	۴	۰	۳۱	۲	۰	۵	۰	۲۷	۰	۰	۴	۰
مازندران	۳	۱	۳	۴	۳	۲	۰	۳۰۹	۰	۰	۱۸	۰	۳	۰	۱۵	۰	۴
مرکزی	۰	۰	۰	۵	۳	۳	۰	۵۰	۰	۰	۱	۰	۱	۰	۰	۰	۱
هرمزگان	۰	۰	۰	۵	۰	۰	۴	۳	۱	۰	۲	۰	۴	۰	۰	۵	۲۰
همدان	۰	۰	۰	۲	۵	۳	۱	۴۰	۰	۰	۱	۰	۱	۰	۰	۰	۱
یزد	۱	۰	۰	۸	۲	۱	۰	۵	۱	۱	۵	۰	۲	۰	۰	۸	۶
جمع	۵۱۳	۵۷۰	۲۵۱	۸۸۸	۹۷	۱۹۶	۲۸۲	۱۲۳۰	۴۴۵	۱۵۵	۱۵۳۲	۲۵۳	۷۹۴	۲۰۰	۱۶۰	۶۱۹	۸۲۸



۳-۲-۳- تعداد سفر مسافری در سطح کشور بر حسب استان مبدا و استان مقصد در سال ۱۴۰۲

واحد: هزار سفر

مبدا - مقصد	قزوین	قم	کردستان	کرمان	کرمانشاه	بویرا احمد کهگیلویه و	گلستان	گیلان	لرستان	مازندران	مرکزی	هرمزگان	همدان	یزد	جمع
آذربایجان شرقی	۰	۲	۴	۰	۱	۰	۱	۲	۰	۱	۰	۰	۰	۱	۴۶۹
آذربایجان غربی	۰	۱	۳۸	۰	۲	۰	۰	۱	۰	۱	۰	۰	۰	۰	۶۲۴
اردبیل	۰	۰	۰	۰	۰	۰	۰	۲۵	۰	۲	۰	۰	۰	۰	۲۵۰
اصفهان	۱	۱۳	۱	۴	۲	۴	۲	۲	۹	۳	۷	۷	۱	۱۰	۹۱۱
البرز	۱۲	۵	۲	۱	۷	۰	۲	۱۶	۴	۱۴	۳	۰	۴	۲	۱۲۱
ایلام	۱	۱۱	۰	۰	۲۴	۰	۲	۱	۴	۲	۱	۰	۳	۱	۱۹۳
بوشهر	۰	۰	۰	۱	۲	۲	۰	۰	۰	۰	۰	۶۱	۱	۱	۳۷۰
تهران	۳۳	۵۸	۲۳	۸	۲۳	۳	۲۲	۱۲۰	۲۹	۲۷۳	۵۳	۳	۳۸	۶	۱۱۴۳
چهارمحال و بختیاری	۰	۰	۰	۱	۰	۳	۰	۰	۰	۰	۱	۲	۰	۱	۴۶۶
خراسان جنوبی	۰	۰	۰	۱	۰	۰	۰	۰	۰	۰	۰	۰	۰	۵	۱۷۱
خراسان رضوی	۰	۱۰	۰	۷	۱	۰	۹	۳	۰	۱۴	۱	۳	۱	۴	۱۵۱۲
خراسان شمالی	۰	۰	۰	۰	۰	۰	۱	۰	۰	۱	۰	۰	۰	۰	۲۴۳
خوزستان	۰	۱	۱	۱	۱	۲۴	۰	۱	۱۵	۰	۰	۳	۱	۱	۷۵۹
زنجان	۱۱	۲	۶	۰	۰	۰	۱	۲	۰	۰	۰	۰	۱	۰	۱۹۹
سمنان	۰	۲	۰	۰	۰	۰	۱۷	۰	۰	۱۴	۰	۰	۰	۰	۱۶۵
سیستان و بلوچستان	۰	۰	۰	۲۰	۰	۰	۶	۰	۰	۰	۰	۹	۰	۱۰	۶۱۷
فارس	۰	۰	۰	۵	۱	۲۸	۱	۱	۰	۰	۱	۳۶	۱	۱۱	۸۳۲
قزوین	۱۴۰	۲	۰	۰	۱	۰	۰	۱۵	۰	۱	۰	۰	۲	۰	۲۴۰
قم	۰	۳۱	۰	۰	۰	۰	۰	۱	۰	۱	۲۰	۰	۳	۰	۱۳۰
کردستان	۰	۰	۳۱۸	۰	۲۳	۰	۰	۱	۰	۰	۰	۰	۱۹	۰	۴۳۶
کرمان	۰	۰	۰	۸۶۳	۰	۰	۰	۰	۰	۰	۰	۱۰	۰	۹	۸۵۶
کرمانشاه	۰	۱	۲۹	۰	۲۰۷	۰	۰	۱	۱۵	۰	۲	۰	۲۷	۰	۳۴۹
کهگیلویه و بویراحمد	۰	۰	۰	۰	۰	۹۲	۰	۰	۰	۰	۰	۰	۰	۰	۱۵۳
گلستان	۰	۱	۰	۰	۰	۰	۲۵۰	۳	۰	۴۶	۰	۰	۰	۱	۳۷۴
گیلان	۱۰	۱	۱	۰	۱	۰	۲	۴۵۰	۰	۲۹	۱	۱	۱	۱	۶۸۰
لرستان	۰	۳	۱	۰	۱۲	۰	۱	۰	۱۳۷	۰	۹	۰	۵	۰	۲۶۱
مازندران	۱	۲	۰	۰	۱	۰	۳۴	۲۹	۰	۵۲۴	۰	۰	۱	۰	۹۵۹
مرکزی	۰	۱۴	۰	۰	۱	۰	۰	۱	۳	۰	۶۱	۰	۳	۰	۱۴۷
هرمزگان	۰	۰	۰	۲۳	۰	۰	۰	۱	۰	۰	۰	۱۲۰	۰	۳	۱۹۳
همدان	۳	۴	۲۷	۰	۲۲	۰	۰	۱	۵	۱	۶	۰	۲۵۱	۰	۳۷۴
یزد	۰	۰	۰	۱۰	۰	۰	۱	۱	۰	۰	۰	۳	۰	۳۸	۹۴
جمع	۲۱۴	۱۶۵	۴۵۲	۹۴۹	۳۳۳	۱۵۷	۳۵۳	۶۷۷	۲۲۴	۹۲۹	۱۶۶	۲۷۹	۳۶۴	۱۰۶	۱۴۳۸۰

ماخذ: دفتر فناوری اطلاعات و ارتباطات - صورت وضعیت‌های صادر شده



۳-۲-۴- تعداد سفر مسافری برحسب استان مبدا و ماه‌های سال ۱۴۰۲

واحد: هزارسفر

استان مبدا - ماه	۱	۲	۳	۴	۵	۶	۷	۸	۹	۱۰	۱۱	۱۲	جمع
آذربایجان شرقی	۳۲	۳۷	۳۹	۴۱	۳۸	۳۶	۴۱	۴۳	۴۳	۴۱	۳۹	۳۸	۴۶۹
آذربایجان غربی	۴۴	۵۲	۵۷	۵۴	۵۴	۵۴	۵۷	۵۶	۵۵	۵۲	۴۳	۴۵	۶۲۴
اردبیل	۱۹	۲۲	۲۲	۲۳	۲۱	۲۱	۲۱	۲۲	۲۱	۱۹	۱۹	۱۹	۲۵۰
اصفهان	۶۱	۷۶	۷۶	۷۶	۷۳	۷۲	۸۰	۸۴	۷۹	۷۸	۷۹	۷۷	۹۱۱
البرز	۸	۸	۸	۱۰	۱۱	۱۱	۱۲	۱۲	۱۱	۹	۱۰	۱۰	۱۲۱
ایلام	۱۳	۱۶	۱۵	۱۶	۱۳	۲۹	۱۴	۱۶	۱۶	۱۴	۱۶	۱۳	۱۹۳
بوشهر	۲۵	۲۸	۲۸	۲۵	۳۲	۲۷	۳۳	۳۵	۳۴	۳۳	۳۳	۳۵	۳۷۰
تهران	۸۷	۹۸	۱۰۰	۱۰۱	۹۶	۹۳	۹۶	۹۷	۹۵	۹۴	۹۴	۹۱	۱۱۴۳
چهارمحال و بختیاری	۳۲	۴۰	۴۲	۴۲	۳۸	۴۲	۴۳	۴۲	۳۸	۳۷	۳۵	۳۴	۴۶۶
خراسان جنوبی	۱۴	۱۶	۱۵	۱۴	۱۴	۱۱	۱۵	۱۵	۱۵	۱۵	۱۴	۱۴	۱۷۱
خراسان رضوی	۱۰۱	۱۱۷	۱۲۷	۱۲۵	۱۲۴	۱۱۸	۱۲۶	۱۳۵	۱۴۰	۱۳۷	۱۳۳	۱۲۸	۱۵۱۲
خراسان شمالی	۱۷	۲۰	۲۱	۲۰	۲۰	۱۹	۲۰	۲۲	۲۱	۲۱	۲۰	۲۱	۲۴۳
خوزستان	۵۶	۶۳	۶۵	۶۳	۵۹	۶۳	۶۰	۶۶	۶۸	۶۸	۶۵	۶۳	۷۵۹
زنجان	۱۲	۱۵	۱۶	۱۵	۱۷	۱۸	۱۹	۱۹	۱۸	۱۷	۱۶	۱۷	۱۹۹
سمنان	۱۲	۱۴	۱۴	۱۳	۱۲	۱۳	۱۴	۱۵	۱۵	۱۴	۱۶	۱۳	۱۶۵
سیستان و بلوچستان	۵۴	۵۲	۵۷	۵۲	۵۵	۴۴	۵۶	۵۷	۴۹	۴۳	۵۰	۴۷	۶۱۷
فارس	۶۵	۷۲	۶۵	۶۲	۶۲	۶۱	۷۰	۷۶	۷۶	۷۶	۷۶	۷۱	۸۳۲
قزوین	۱۵	۱۸	۱۷	۱۷	۱۸	۲۱	۱۹	۲۲	۲۴	۲۳	۲۳	۲۳	۲۴۰
قم	۷	۱۱	۱۱	۱۲	۱۱	۱۱	۱۱	۱۲	۱۲	۱۲	۱۳	۱۰	۱۳۰
کردستان	۳۱	۳۶	۳۸	۳۶	۳۶	۳۸	۳۷	۳۹	۳۹	۳۷	۳۶	۳۴	۴۳۶
کرمان	۵۸	۶۷	۷۱	۶۷	۷۴	۷۴	۸۲	۹۲	۹۰	۸۹	۹۴	۸۹	۹۴۵
کرمانشاه	۲۶	۳۰	۲۹	۲۹	۲۸	۲۹	۳۰	۳۰	۳۰	۲۸	۳۰	۳۰	۳۴۹
کهگیلویه و بویراحمد	۱۲	۱۲	۱۳	۱۳	۱۳	۱۳	۱۳	۱۳	۱۳	۱۳	۱۳	۱۲	۱۵۳
گلستان	۳۰	۳۳	۳۱	۳۰	۳۰	۲۸	۳۲	۳۴	۳۴	۳۴	۳۱	۲۸	۳۷۴
گیلان	۴۹	۵۸	۵۹	۵۸	۵۳	۵۵	۵۸	۶۳	۶۰	۵۸	۵۶	۵۲	۶۸۰
لرستان	۲۰	۲۳	۲۳	۲۲	۲۰	۲۰	۲۲	۲۲	۲۲	۲۲	۲۴	۲۲	۲۶۱
مازندران	۵۴	۷۳	۷۶	۷۳	۷۶	۸۸	۹۲	۹۵	۸۹	۸۳	۸۲	۷۹	۹۵۹
مرکزی	۹	۱۲	۱۲	۱۱	۱۱	۱۲	۱۴	۱۳	۱۳	۱۴	۱۴	۱۲	۱۴۷
هرمزگان	۱۳	۱۴	۱۴	۱۴	۱۴	۱۶	۱۷	۱۸	۱۷	۱۷	۲۰	۱۸	۱۹۳
همدان	۲۶	۳۱	۳۳	۳۱	۳۱	۲۹	۳۱	۳۴	۳۴	۳۳	۳۳	۳۰	۳۷۴
یزد	۷	۸	۸	۸	۸	۵	۸	۹	۸	۸	۹	۸	۹۴
جمع	۱۰۰۹	۱۱۷۲	۱۲۰۱	۱۱۷۳	۱۱۶۰	۱۱۷۱	۱۲۴۳	۱۳۰۸	۱۲۷۹	۱۲۴۰	۱۲۳۶	۱۱۸۳	۱۴۳۸۰
درصد به کل	۷.۰	۸.۲	۸.۴	۸.۲	۸.۱	۸.۱	۸.۶	۹.۱	۸.۹	۸.۶	۸.۶	۸.۲	۱۰۰.۰

ماخذ: دفتر فناوری اطلاعات و ارتباطات - صورت وضعیت‌های صادر شده



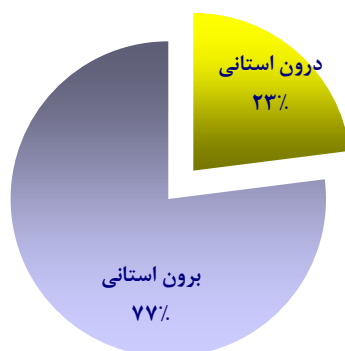
بخش سوم - شاخص‌های عملکردی حمل و نقل مسافر

۳-۱- شاخص‌های حمل و نقل مسافر در بخش‌های مختلف در سال ۱۴۰۲

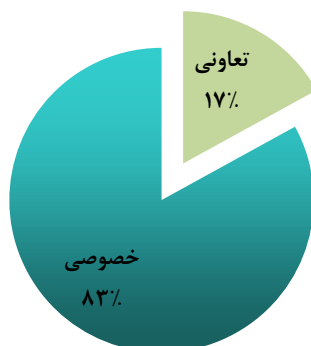
شرح	سهم مسافر جابجا شده (درصد)	سهم میزان مصرف صورت وضعیت (درصد)	متوسط مسافت طی شده در هر سفر (کیلومتر)	میلیون نفر- کیلومتر مسافر جابجا شده
درون استانی	۵۷	۶۳	۱۱۴	۱۰۶۳۳
بیرون استانی	۴۳	۳۷	۴۲۲	۳۵۷۵۶
کل	۱۰۰	۱۰۰	۲۲۶	۴۶۳۸۹
تعاونی	۱۸	۱۹	۲۳۴	۷۸۵۳
خصوصی	۸۲	۸۱	۲۲۵	۳۸۵۳۶
کل	۱۰۰	۱۰۰	۲۲۶	۴۶۳۸۹

ماخذ: دفتر فناوری اطلاعات و ارتباطات - صورت وضعیت‌های صادر شده

سهم نفر-کیلومتر مسافر جابجا شده در سال ۱۴۰۲



سهم نفر-کیلومتر مسافر جابجا شده در بخشها در سال ۱۴۰۲





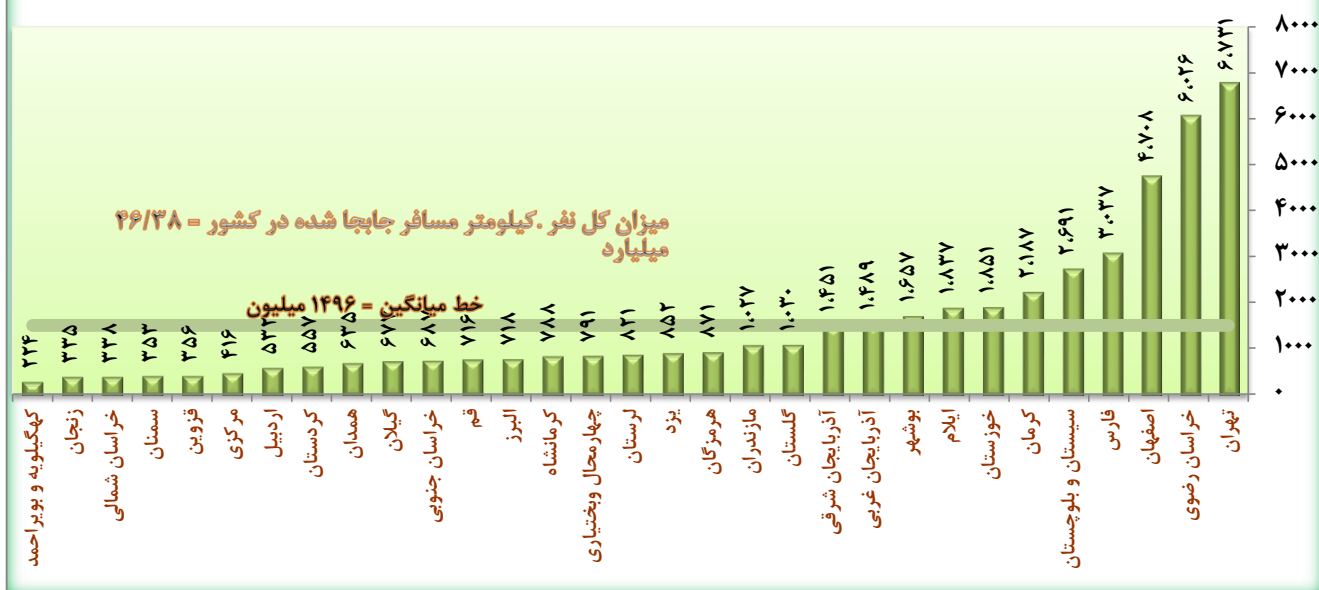
۳-۳-۲- میزان نفر-کیلومتر مسافر جابجا شده بر حسب استان مبدا و ماههای سال ۱۴۰۲

واحد: میلیون نفر-کیلومتر

استان مبدا- ماه	۱	۲	۳	۴	۵	۶	۷	۸	۹	۱۰	۱۱	۱۲	کل سال
آذربایجان شرقی	۹۹	۱۱۷	۱۲۳	۱۳۶	۱۳۳	۱۱۷	۱۲۷	۱۲۸	۱۳۱	۱۱۳	۱۲۲	۱۰۶	۱۴۵۱
آذربایجان غربی	۹۸	۱۱۶	۱۲۹	۱۳۶	۱۲۹	۱۲۹	۱۳۲	۱۳۵	۱۲۹	۱۱۶	۱۲۰	۱۱۹	۱۴۸۹
اردبیل	۴۴	۴۳	۴۳	۵۱	۵۰	۴۸	۴۵	۴۴	۴۴	۴۰	۴۴	۳۶	۵۳۲
اصفهان	۳۳۲	۴۰۶	۴۱۹	۴۳۵	۳۶۲	۳۰۲	۴۵۶	۴۸۰	۴۰۴	۳۷۷	۴۲۱	۳۱۴	۴۷۰۸
البرز	۴۹	۶۰	۶۱	۷۰	۶۲	۵۴	۶۰	۶۵	۶۰	۵۷	۶۳	۵۸	۷۱۸
ایلام	۹۸	۱۴۳	۱۰۵	۱۰۹	۹۷	۵۴۷	۱۱۵	۱۴۸	۱۴۸	۹۹	۱۴۱	۸۸	۱۸۳۷
بوشهر	۹۱	۱۱۵	۱۲۳	۱۰۹	۱۱۰	۹۲	۱۵۵	۱۶۴	۱۷۰	۱۶۵	۱۸۵	۱۷۹	۱۶۵۷
تهران	۴۶۲	۵۶۵	۵۹۶	۶۳۷	۵۹۲	۵۵۰	۵۸۳	۵۸۴	۵۵۹	۵۱۵	۵۶۲	۵۲۳	۶۷۳۱
چهارمحال و بختیاری	۴۵	۶۳	۶۵	۶۲	۵۳	۵۴	۷۳	۸۱	۸۸	۸۲	۶۷	۵۹	۷۹۱
خراسان جنوبی	۴۴	۵۷	۶۲	۶۳	۶۱	۵۹	۶۰	۵۸	۵۷	۵۴	۶۳	۵۰	۶۸۷
خراسان رضوی	۳۷۹	۴۴۲	۵۱۱	۵۸۰	۵۴۶	۶۴۳	۵۲۳	۵۰۷	۵۰۷	۴۴۷	۵۳۰	۴۱۱	۶۰۲۶
خراسان شمالی	۲۶	۲۸	۲۹	۳۰	۲۸	۲۸	۲۸	۳۰	۲۸	۲۸	۲۹	۲۴	۳۳۸
خوزستان	۱۲۶	۱۳۷	۱۵۵	۱۶۴	۱۵۷	۲۶۴	۱۳۸	۱۳۸	۱۳۸	۱۳۸	۱۶۰	۱۳۷	۱۸۵۱
زنجان	۲۱	۳۱	۲۸	۳۱	۲۷	۲۹	۲۸	۳۲	۲۸	۲۶	۲۹	۲۶	۳۳۵
سمنان	۲۱	۲۹	۳۰	۳۲	۲۹	۳۷	۳۵	۳۶	۳۰	۲۴	۲۷	۲۲	۳۵۳
سیستان و بلوچستان	۲۰۷	۲۱۸	۲۴۳	۲۲۳	۲۴۳	۲۵۳	۲۳۵	۲۳۶	۲۲۷	۲۰۷	۲۱۹	۱۸۲	۲۶۹۱
فارس	۲۳۵	۲۶۲	۲۶۴	۲۷۲	۲۵۶	۲۲۱	۲۴۸	۲۵۲	۲۴۷	۲۵۱	۲۸۷	۲۴۱	۳۰۲۷
قزوین	۲۳	۴۲	۲۹	۲۹	۲۶	۳۱	۲۵	۳۵	۳۱	۲۵	۳۱	۲۸	۳۵۶
قم	۳۱	۵۳	۶۶	۸۱	۷۵	۶۹	۸۳	۶۲	۵۳	۴۰	۶۰	۴۲	۷۱۶
کردستان	۴۰	۵۲	۴۹	۵۰	۴۶	۴۳	۵۰	۴۸	۴۶	۴۶	۴۷	۴۱	۵۵۷
کرمان	۱۴۷	۱۷۱	۱۹۵	۲۰۲	۱۸۶	۱۷۵	۱۷۲	۱۸۶	۱۹۱	۱۸۰	۲۰۴	۱۸۰	۲۱۸۷
کرمانشاه	۶۲	۷۱	۶۷	۶۸	۶۵	۶۸	۶۹	۶۷	۶۵	۶۲	۶۶	۵۶	۷۸۸
کهگیلویه و بویراحمد	۱۵	۱۶	۲۰	۲۵	۲۳	۲۰	۱۹	۲۰	۱۷	۱۶	۱۸	۱۶	۲۲۴
گلستان	۷۵	۹۵	۸۶	۸۶	۸۹	۷۵	۹۷	۱۰۰	۹۲	۸۶	۸۲	۶۸	۱۰۳۰
گیلان	۵۵	۷۲	۶۷	۶۲	۵۳	۵۶	۵۶	۶۰	۵۵	۴۹	۵۱	۴۱	۶۷۷
لرستان	۶۰	۶۶	۷۱	۷۸	۷۰	۴۸	۷۱	۶۶	۶۷	۶۷	۸۳	۷۶	۸۲۱
مازندران	۶۱	۹۴	۹۲	۹۳	۸۴	۸۷	۹۷	۱۱۲	۸۹	۷۷	۸۰	۶۰	۱۰۲۷
مرکزی	۲۷	۳۷	۳۴	۳۸	۳۳	۳۸	۳۵	۳۹	۳۷	۳۳	۳۷	۲۸	۴۱۶
هرمزگان	۶۱	۶۵	۸۰	۸۶	۷۹	۷۵	۶۴	۶۷	۶۸	۶۵	۸۷	۷۵	۸۷۱
همدان	۴۶	۵۳	۵۷	۵۸	۵۴	۴۷	۵۳	۵۶	۵۶	۵۲	۵۷	۴۶	۶۳۵
یزد	۴۸	۷۷	۸۹	۹۷	۹۲	۶۴	۷۰	۷۶	۷۳	۵۲	۶۱	۵۳	۸۵۲
کل کشور	۳۱۲۷	۳۷۹۷	۳۹۸۸	۴۱۹۲	۳۹۱۰	۴۳۲۱	۴۰۰۵	۴۱۱۱	۳۹۳۶	۳۵۸۹	۴۰۳۲	۳۳۸۳	۴۶۳۸۹
درصد به کل	۶.۷	۸.۲	۸.۶	۹.۰	۸.۴	۹.۳	۸.۶	۸.۹	۸.۵	۷.۷	۸.۷	۷.۳	۱۰۰.۰

ماخذ: دفتر فناوری اطلاعات و ارتباطات - صورت وضعیت‌های صادر شده

میزان نفر-کیلومتر مسافر جابجا شده از استان مبداء در سطح کشور در سال ۱۴۰۲ - میلیون
(با صورت وضعیت)





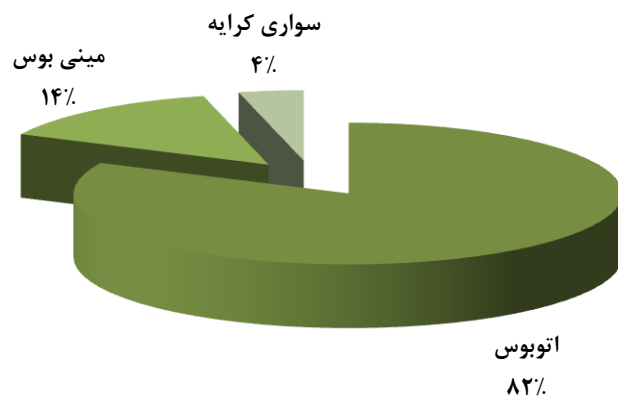
۳-۳-۳- متوسط نفر-کیلومتر مسافر جابجا شده در هر سفر بر حسب استان مبدا و نوع وسیله در سال ۱۴۰۲

واحد: نفر-کیلومتر

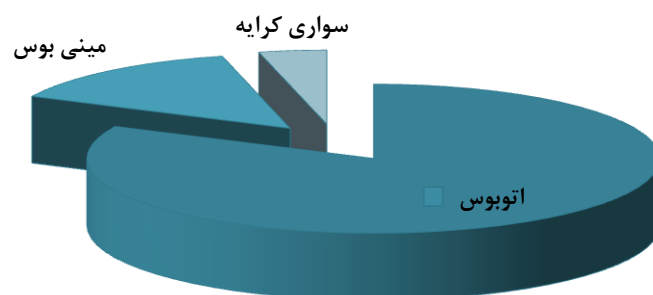
استان مبدا	اتوبوس	مینی بوس	سواری کرایه	کل وسایل
آذربایجان شرقی	۷۰۳۱	۱۱۳۷	۴۰۹	۳۰۹۱
آذربایجان غربی	۶۵۸۹	۱۷۸۳	۳۲۷	۲۳۸۷
اردبیل	۹۰۷۰	۱۱۳۴	۴۲۷	۲۱۲۸
اصفهان	۱۲۶۲۲	۳۰۴۵	۴۵۲	۵۱۷۰
البرز	۱۱۵۰۲	۴۰۶	۶۵۵	۵۹۵۴
ایلام	۲۷۳۸۴	۲۱۷۷	۴۹۶	۹۵۳۱
بوشهر	۵۸۷۵	۲۶۲۵	۵۹۸	۴۴۸۰
تهران	۱۱۲۴۰	۱۹۸۹	۷۰۲	۵۸۸۹
چهارمحال و بختیاری	۹۳۷۴	۲۳۶۱	۲۵۷	۱۶۹۸
خراسان جنوبی	۷۲۸۲	۱۳۹۶	۵۵۰	۴۰۱۳
خراسان رضوی	۹۶۰۶	۱۴۷۰	۶۶۴	۳۹۸۶
خراسان شمالی	۷۹۴۱	۷۷۲	۳۱۸	۱۳۹۱
خوزستان	۹۹۲۱	۱۳۵۲	۴۱۰	۲۴۴۰
زنجان	۷۰۶۶	۴۸۳	۴۲۸	۱۶۸۷
سمنان	۸۴۶۸	۳۳۸۳	۳۸۲	۲۱۳۶
سیستان و بلوچستان	۲۱۱۰۰	۲۰۶۶	۱۰۵۷	۶۶۲۸
فارس	۸۲۸۲	۱۴۱۳	۳۶۹	۳۶۴۹
قزوین	۱۲۳۳۲	۶۲۶	۳۰۹	۱۴۸۵
قم	۱۴۱۳۲	۱۶۴۲	۶۴۱	۵۴۹۱
کردستان	۸۳۰۰	۸۲۱	۴۸۱	۱۲۷۷
کرمان	۹۶۴۴	۳۹۴۴	۴۹۴	۲۳۴۲
کرمانشاه	۱۱۷۸۰	۲۵۷۷	۴۳۷	۲۲۵۸
کهگیلویه و بویراحمد	۱۵۰۰۲	۲۰۲۹	۳۷۴	۱۴۶۸
گلستان	۱۱۷۷۱	۳۶۹۶	۳۳۳	۲۷۵۳
گیلان	۴۹۲۲	۲۱۷۴	۴۱۰	۹۹۶
لرستان	۱۲۱۱۳	۳۹۸۱	۴۱۹	۳۱۴۱
مازندران	۹۰۴۹	۱۶۲۷	۳۷۹	۱۰۷۱
مرکزی	۶۵۹۱	۹۸۳	۳۷۰	۲۸۳۰
هرمزگان	۱۵۲۷۲	۷۷۰	۶۵۲	۴۵۰۹
همدان	۷۱۹۶	۸۷۲	۳۵۱	۱۶۹۷
یزد	۱۱۳۶۵	۵۴۹	۲۰۹	۹۰۲۳
کل کشور	۹۵۳۵	۱۶۳۵	۴۴۴	۳۲۲۶

ماخذ: دفتر فناوری اطلاعات و ارتباطات - صورت وضعیت‌های صادر شده

سهم نفر-کیلومتر طی شده توسط وسایل نقلیه مسافری جاده ای در سال ۱۴۰۲



متوسط میلیون نفر-کیلومتر طی شده توسط وسایل نقلیه مسافری جاده ای در سال ۱۴۰۲





۳-۳-۴- متوسط مسافت طی شده در هر سفر بر حسب استان مبدا و نوع وسیله در سال ۱۴۰۲

واحد: کیلومتر

استان مبدا	اتوبوس	مینی بوس	سواری کرایه	کل وسایل
آذربایجان شرقی	۳۴۶	۱۰۱	۱۲۲	۲۰۳
آذربایجان غربی	۳۶۹	۱۶۷	۱۰۶	۱۹۳
اردبیل	۵۲۳	۱۱۴	۱۳۱	۲۰۶
اصفهان	۵۴۲	۲۳۱	۱۳۵	۲۹۶
البرز	۵۶۵	۵۶	۲۳۴	۳۵۰
ایلام	۸۰۸	۱۸۷	۱۵۴	۳۷۳
بوشهر	۳۳۴	۲۵۸	۱۹۰	۳۰۰
تهران	۵۵۹	۱۱۵	۲۳۹	۳۹۳
چهارمحال و بختیاری	۴۷۴	۲۶۹	۷۷	۱۷۹
خراسان جنوبی	۴۰۲	۱۷۱	۱۵۴	۲۷۹
خراسان رضوی	۳۹۶	۱۲۴	۱۷۳	۲۲۵
خراسان شمالی	۴۳۸	۶۷	۸۷	۱۲۵
خوزستان	۴۳۱	۱۲۶	۱۳۲	۱۸۸
زنجان	۳۷۸	۷۱	۱۳۵	۱۵۶
سمنان	۳۰۰	۲۵۳	۱۳۳	۱۷۵
سیستان و بلوچستان	۹۳۱	۲۴۰	۲۲۹	۴۶۰
فارس	۳۶۳	۱۳۹	۱۰۳	۲۱۱
قزوین	۳۶۸	۶۲	۹۹	۱۰۲
قم	۴۷۹	۱۱۲	۱۸۸	۲۶۲
کردستان	۴۷۱	۹۷	۱۳۶	۱۵۵
کرمان	۲۷۳	۲۳۱	۱۱۹	۱۴۴
کرمانشاه	۵۵۳	۱۵۳	۱۳۱	۱۸۷
کهگیلویه و بویراحمد	۶۰۸	۱۶۳	۱۲۲	۱۵۸
گلستان	۷۳۷	۲۱۱	۹۶	۲۱۲
گیلان	۴۶۷	۱۳۳	۱۳۶	۱۶۴
لرستان	۵۰۷	۳۶۷	۱۱۸	۲۳۸
مازندران	۶۱۵	۱۱۲	۱۲۸	۱۵۹
مرکزی	۳۱۴	۷۳	۱۱۸	۱۷۷
هرمزگان	۷۹۰	۸۰	۱۸۳	۳۰۳
همدان	۳۵۳	۷۹	۹۵	۱۳۲
یزد	۵۳۶	۱۳۳	۱۷۴	۴۵۲
کل کشور	۴۵۱	۱۵۱	۱۳۸	۲۲۶

ماخذ: دفتر فناوری اطلاعات و ارتباطات - صورت وضعیت‌های صادر شده



۳-۳-۵- متوسط تعداد مسافر در هر سفر برحسب استان مبدا و نوع وسیله در سال ۱۴۰۲

واحد: نفر

استان مبدا	اتوبوس	مینی بوس	سواری کرایه	کل وسایل
آذربایجان شرقی	۱۸	۱۰	۳	۱۱
آذربایجان غربی	۱۷	۱۲	۳	۹
اردبیل	۱۶	۹	۳	۶
اصفهان	۲۳	۱۰	۳	۱۲
البرز	۲۰	۶	۳	۱۲
ایلام	۳۳	۱۱	۳	۱۳
بوشهر	۱۶	۱۰	۳	۱۳
تهران	۲۰	۱۸	۳	۱۲
چهارمحال و بختیاری	۲۱	۹	۳	۷
خراسان جنوبی	۱۹	۸	۴	۱۲
خراسان رضوی	۲۶	۱۲	۴	۱۵
خراسان شمالی	۱۷	۱۲	۴	۸
خوزستان	۲۱	۱۱	۳	۸
زنجان	۱۶	۶	۳	۷
سمنان	۲۵	۹	۳	۷
سیستان و بلوچستان	۲۴	۹	۵	۱۲
فارس	۲۳	۱۰	۴	۱۳
قزوین	۳۴	۸	۳	۸
قم	۳۲	۱۵	۳	۱۷
کردستان	۱۷	۶	۴	۶
کرمان	۴۹	۱۸	۷	۱۶
کرمانشاه	۲۲	۱۶	۳	۸
کهگیلویه و بویراحمد	۲۱	۱۱	۳	۵
گلستان	۱۶	۱۵	۴	۸
گیلان	۱۱	۱۶	۳	۵
لرستان	۲۳	۱۰	۴	۸
مازندران	۱۶	۱۲	۳	۵
مرکزی	۱۹	۱۴	۳	۱۲
هرمزگان	۱۸	۸	۴	۹
همدان	۱۹	۱۰	۴	۹
یزد	۲۰	۳	۱	۱۶
کل کشور	۲۲	۱۰	۳	۱۰

ماخذ: دفتر فناوری اطلاعات و ارتباطات - صورت وضعیت‌های صادر شده



بخش چهارم - ترکیب ناوگان مسافری

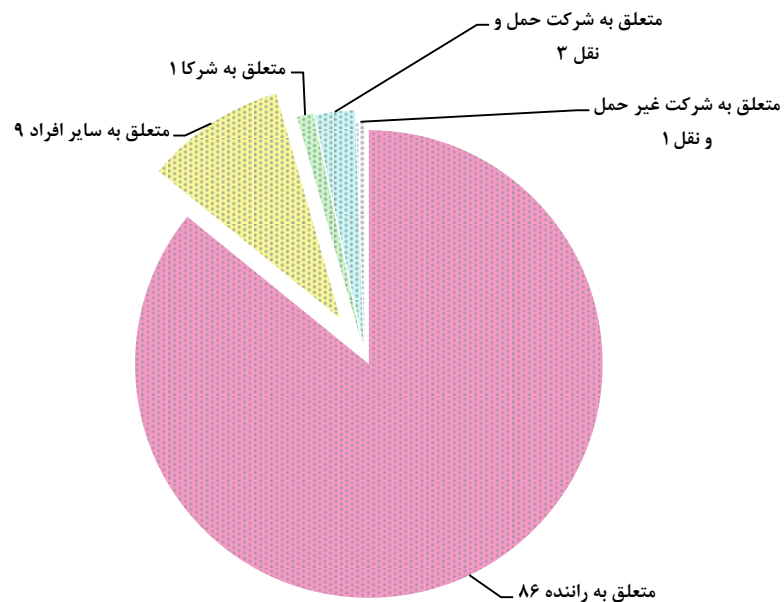
۳-۴-۱- تعداد وسایل نقلیه عمومی مسافری بر حسب نوع و نحوه مالکیت وسیله تا پایان سال ۱۴۰۲

واحد: دستگاه

جمع		سواری کرایه	مینی بوس	اتوبوس	مالکیت وسیله
درصد	تعداد				
۸۶	۶۸۳۱۲	۲۶۵۲۰	۳۰۶۵۰	۱۱۱۴۲	متعلق به راننده
۱۰	۷۷۲۶	۳۱۲۹	۲۳۲۸	۲۲۶۹	متعلق به سایر افراد
۱	۸۸۶	۲۴۷	۸۷	۵۵۲	متعلق به شرکا
۳	۲۱۸۳	۵۷۸	۶۲۶	۹۷۹	متعلق به شرکت حمل و نقل
۱	۴۶۵	۳۰۴	۲۱	۱۴۰	متعلق به شرکت غیر حمل و نقل
۱۰۰	۷۹۵۷۲	۳۰۷۷۸	۳۳۷۱۲	۱۵۰۸۲	جمع
	۱۰۰.۰	۳۸.۷	۴۲.۴	۱۹.۰	درصد

ماخذ: دفتر فناوری اطلاعات و ارتباطات - سیستم کارت هوشمند

سهم ناوگان عمومی مسافری بر حسب مالکیت وسیله سال ۱۴۰۲





۳-۴-۲- تعداد وسایل نقلیه عمومی مسافری برحسب نوع و عمر وسیله تا پایان سال ۱۴۰۲

واحد: دستگاه

عمر وسیله	اتوبوس	مینی بوس	سواری کرایه	جمع	
				تعداد	درصد
۱ تا ۵ سال	۳۴۳	۵۸۷	۵۰۷۳	۶۰۰۳	۷.۵
۶ تا ۱۰ سال	۲۶۳۳	۱۶۳۵	۵۵۶۵	۹۸۳۳	۱۲.۴
۱۱ تا ۱۵ سال	۴۶۰۹	۴۴۵۱	۶۹۴۴	۱۶۰۰۴	۲۰.۱
۱۶ تا ۲۰ سال	۴۸۲۶	۳۶۰۰	۱۵۵۶۶	۲۳۹۹۲	۳۰.۲
۲۱ تا ۲۵ سال	۱۹۷۵	۲۴۹۲	۴۰۶	۴۸۷۳	۶.۱
۲۶ تا ۳۰ سال	۲۵۶	۱۴۲۱	۹۶	۱۷۷۳	۲.۲
۳۱ تا ۳۵ سال	۳۵۸	۵۲۳۳	۵۸	۵۶۴۹	۷.۱
۳۶ تا ۴۰ سال	۶۵	۴۹۴۳	۳	۵۰۱۱	۶.۳
۴۱ تا ۴۵ سال	۱۴	۳۹۹۲	۱	۴۰۰۷	۵.۰
۴۶ تا ۵۰ سال	۲	۲۰۸۲	۰	۲۰۸۴	۲.۶
بالای ۵۰ سال	۱	۳۴۲	۰	۳۴۳	۰.۴
جمع	۱۵۰۸۲	۳۰۷۷۸	۳۳۷۱۲	۷۹۵۷۲	۱۰۰.۰
متوسط عمر	۱۵.۵۴	۲۸.۷۸	۱۳.۰۷		

ماخذ: دفتر فناوری اطلاعات و ارتباطات - سیستم کارت هوشمند
توضیح ۱: آمار ناوگان، صرفاً مربوط به ناوگان‌های دارای پلاک ایران است.

سهم تعداد وسایل نقلیه عمومی مسافری بر حسب طول عمر وسیله تا پایان سال ۱۴۰۲

درصد

۲۵

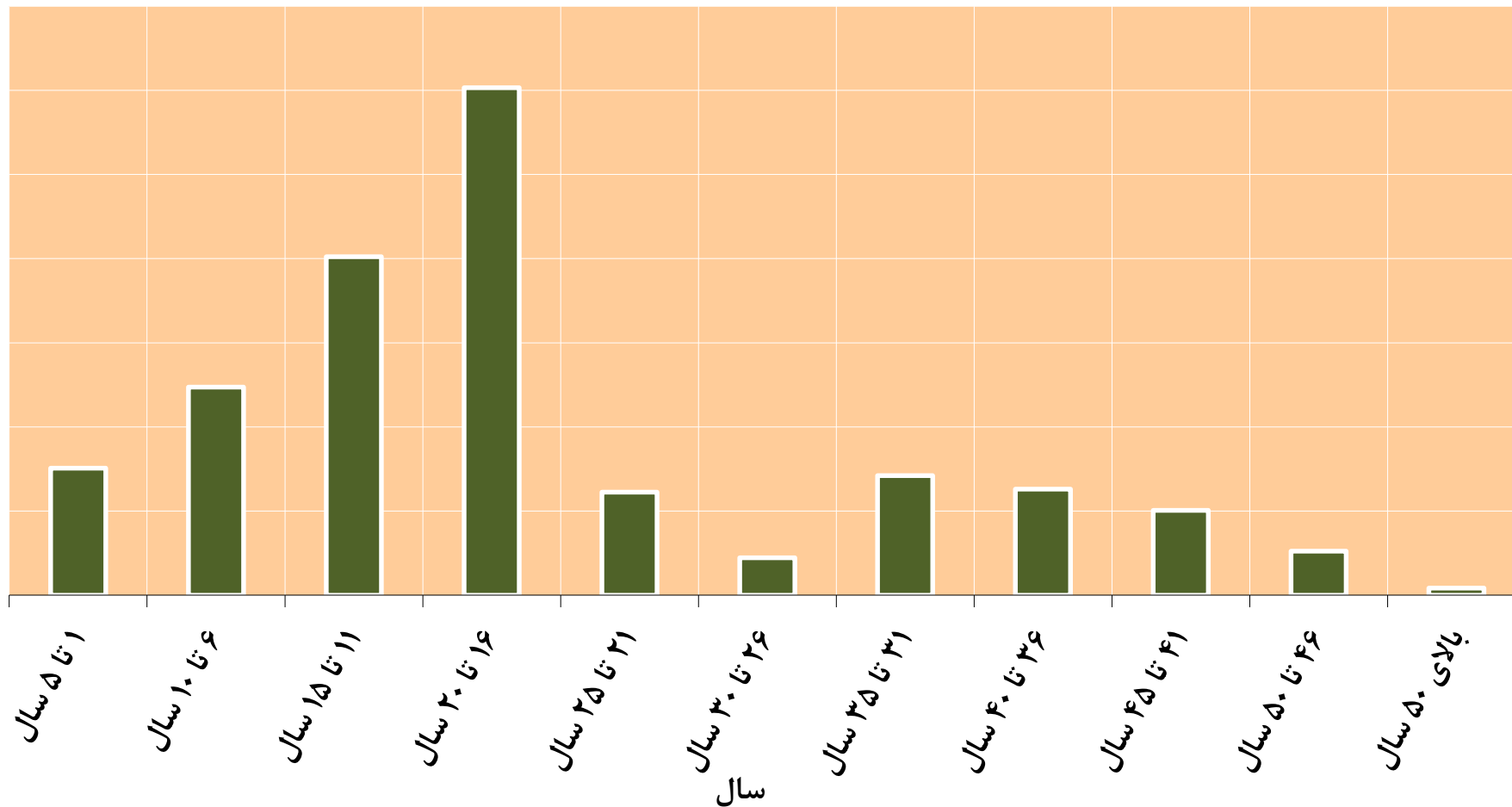
۲۰

۱۵

۱۰

۵

۰





۳-۴-۳- تعداد وسایل نقلیه عمومی مسافری بر حسب محل شناسایی وسیله تا پایان سال ۱۴۰۲

واحد: دستگاه

محل شناسایی	اتوبوس	مینی بوس	سواری کرایه	جمع	
				تعداد	درصد
آذربایجان شرقی	۶۳۶	۱۶۸۳	۸۳۸	۳۱۵۷	۴.۰
آذربایجان غربی	۵۲۷	۱۰۹۷	۱۵۰۲	۳۱۲۶	۳.۹
اردبیل	۲۷۲	۲۷۰	۷۶۲	۱۳۰۴	۱.۶
اصفهان	۲۰۲۵	۳۱۳۴	۱۰۴۲	۶۲۰۱	۷.۸
البرز	۳۰۸	۵۹۰	۳۴۵	۱۲۴۳	۱.۶
ایلام	۱۲۱	۱۶۸	۹۴۹	۱۲۳۸	۱.۶
بوشهر	۳۲۳	۶۸۶	۱۹۳	۱۲۰۲	۱.۵
تهران	۲۱۹۷	۱۲۰۸	۲۳۰۶	۵۷۱۱	۷.۲
چهارمحال و بختیاری	۲۹۲	۸۰۸	۹۷۰	۲۰۷۰	۲.۶
خراسان جنوبی	۲۸۱	۲۰۹	۳۱۰	۸۰۰	۱.۰
خراسان رضوی	۱۵۸۶	۲۸۴۰	۱۸۸۸	۶۳۱۴	۷.۹
خراسان شمالی	۱۴۲	۲۵۶	۴۳۸	۸۳۶	۱.۱
خوزستان	۵۳۶	۱۴۷۱	۱۵۴۶	۳۵۵۳	۴.۵
زنجان	۱۳۱	۴۶۲	۵۱۸	۱۱۱۱	۱.۴
سمنان	۱۱۷	۲۳۱	۵۶۹	۹۱۷	۱.۲
سیستان و بلوچستان	۱۰۹۲	۲۱۴۴	۱۳۶۴	۴۴۰۲	۵.۵
فارس	۹۵۸	۱۹۱۵	۱۴۰۲	۴۲۷۵	۵.۴
قزوین	۱۷۴	۸۸۴	۶۹۳	۱۷۵۱	۲.۲
قم	۲۷۸	۴۲۹	۲۸۴	۹۹۱	۱.۲
کردستان	۱۱۴	۷۹۵	۱۲۸۸	۲۱۹۷	۲.۸
کرمان	۱۱۷۲	۱۹۵۲	۲۴۶۳	۵۳۸۹	۶.۸
کرمانشاه	۱۸۱	۸۴۵	۱۰۱۷	۲۰۴۳	۲.۶
کهگیلویه و بویراحمد	۶۲	۹۸	۷۷۸	۹۳۸	۱.۲
گلستان	۱۸۹	۶۶۵	۸۵۳	۱۷۰۷	۲.۱
گیلان	۱۱۷	۷۰۳	۲۰۵۳	۲۸۷۳	۳.۶
لرستان	۱۶۵	۵۸۰	۷۸۸	۱۵۳۳	۱.۹
مازندران	۲۰۴	۹۶۷	۴۹۰۵	۶۰۷۶	۷.۶
مرکزی	۳۰۶	۵۶۲	۴۰۲	۱۲۷۰	۱.۶
هرمزگان	۳۱۵	۱۶۶۴	۳۶۶	۲۳۴۵	۲.۹
همدان	۱۹۳	۷۴۷	۷۳۲	۱۶۷۲	۲.۱
یزد	۳۶۹	۴۱۴	۱۴۸	۹۳۱	۱.۲
جمع	۱۵۳۸۳	۳۰۴۷۷	۳۳۷۱۲	۷۹۵۷۲	۱۰۰.۰

ماخذ: دفتر فناوری اطلاعات و ارتباطات - سیستم کارت هوشمند

توضیح ۱: آمار ناوگان، صرفاً مربوط به ناوگان‌های دارای پلاک ایران است. (عمومی-روستایی-منطقه آزاد)

توضیح ۲: لازم به ذکر است، آمار ناوگان بر حسب محل شناسایی ناوگان، تفکیک استانی شده است و لزوماً به منزله فعالیت ناوگان در استان مذکور نمی‌باشد.



۳-۴-۴- تعداد وسایل نقلیه عمومی مسافری برحسب کشور سازنده وسیله تا پایان سال ۱۴۰۲

واحد: دستگاه

کشور سازنده - وسیله	اتوبوس	مینی بوس	سواری کرایه	جمع	
				تعداد	درصد
ایالات متحده آمریکا	۵	۳	۲	۱۰	۰.۰
ایتالیا	۵	۲۲۴	۳	۲۳۲	۰.۳
ایران	۱۴۲۱۵	۲۵۹۴۵	۳۲۰۲۶	۷۲۱۸۶	۹۰.۷
ایرلند	۸	۳۹	۳۱	۷۸	۰.۱
آذربایجان	۴۷	۱۲۵	۹۸	۲۷۰	۰.۳
آلمان	۳۹۷	۲۳۷۹	۸۹	۲۸۶۵	۳.۶
ترکیه	۳	۱۶۶	۴۶	۲۱۵	۰.۳
چین	۲۵۴	۶۴۳	۱۷۲	۱۰۶۹	۱.۳
ژاپن	۱	۱۶۴	۴۶۵	۶۳۰	۰.۸
سایر	۲۵	۱۰۴	۱۴۹	۲۷۸	۰.۳
سوئد	۴۳۷	۲۸	۳	۴۶۸	۰.۶
فرانسه	۴	۹	۳۴۷	۳۶۰	۰.۵
کره جنوبی	۱۶	۵۹۱	۳۰۴	۹۱۱	۱.۱
جمع	۱۵۴۱۷	۳۰۴۲۰	۳۳۷۳۵	۷۹۵۷۲	۱۰۰.۰

ماخذ: دفتر فناوری اطلاعات و ارتباطات - سیستم کارت هوشمند

توضیح ۱: آمار ناوگان، صرفاً مربوط به ناوگان‌های دارای پلاک ایران است.



بخش پنجم - مشخصات رانندگان مسافری

۳-۵-۱- رانندگان وسایل نقلیه مسافری جاده‌ای برحسب گروه‌های سنی تا پایان سال ۱۴۰۲

واحد: نفر

محل سکونت	تا ۲۵ سال	۲۵ تا ۲۹	۳۰ تا ۳۹	۴۰ تا ۴۹	۵۰ و بالاتر	جمع
آذربایجان شرقی	۱۳	۱۴۳	۱۱۶۵	۱۸۶۴	۱۶۰۶	۴۷۹۱
آذربایجان غربی	۳	۸۷	۸۰۷	۱۴۴۲	۱۱۹۹	۳۵۳۸
اردبیل	۰	۲۵	۴۴۱	۸۸۴	۶۲۰	۱۹۷۰
اصفهان	۱۶	۲۰۱	۲۳۸۰	۳۰۸۸	۲۳۰۵	۷۹۹۰
البرز	۰	۲۸	۵۴۴	۸۹۷	۶۹۶	۲۱۶۵
ایلام	۱	۳۱	۴۲۲	۷۱۱	۴۴۰	۱۶۰۵
بوشهر	۰	۴۱	۴۶۲	۶۵۲	۳۷۷	۱۵۳۲
تهران	۳	۳۱	۸۹۳	۱۷۲۸	۱۶۳۲	۴۲۸۷
چهارمحال و بختیاری	۳	۵۶	۹۳۰	۱۵۹۲	۱۱۰۶	۳۶۸۷
خراسان جنوبی	۵	۵۴	۴۳۷	۶۴۸	۳۲۳	۱۴۶۷
خراسان رضوی	۵	۲۱۶	۲۰۹۷	۳۲۷۸	۲۳۸۶	۷۹۸۲
خراسان شمالی	۰	۲۷	۳۲۹	۶۰۳	۳۴۸	۱۳۰۷
خوزستان	۳	۸۲	۱۳۸۰	۱۹۵۴	۱۳۴۳	۴۷۶۲
زنجان	۲	۵۵	۴۱۲	۶۱۵	۴۳۸	۱۵۲۲
سمنان	۱	۱۹	۲۷۵	۴۳۵	۳۰۳	۱۰۳۳
سیستان و بلوچستان	۱	۸۶	۸۹۹	۱۴۵۵	۸۹۶	۳۳۳۷
فارس	۷	۱۰۹	۱۴۵۴	۲۱۸۹	۱۹۱۹	۵۶۷۸
قزوین	۷	۵۶	۶۵۳	۹۸۳	۵۶۶	۲۲۶۵
قم	۰	۲۰	۲۷۳	۵۲۴	۴۸۰	۱۲۹۷
کردستان	۲	۵۹	۶۴۱	۱۲۵۵	۹۸۶	۲۹۴۳
کرمان	۷	۱۴۰	۱۲۸۹	۱۹۰۴	۱۱۴۹	۴۴۸۹
کرمانشاه	۱	۳۷	۴۹۴	۸۵۱	۸۷۹	۲۲۶۲
کهگیلویه و بویراحمد	۱	۲۲	۳۸۰	۵۷۱	۳۰۸	۱۲۸۲
گلستان	۲	۴۵	۶۰۷	۱۱۸۹	۸۹۶	۲۷۳۹
گیلان	۱	۶۲	۶۲۰	۱۱۵۶	۱۱۸۶	۳۰۲۵
لرستان	۲	۲۹	۴۶۰	۹۳۰	۷۲۹	۲۱۵۰
مازندران	۴	۷۰	۱۳۲۸	۲۹۱۷	۲۶۷۹	۶۹۹۸
مرکزی	۱	۴۳	۵۰۴	۷۰۵	۵۴۷	۱۸۰۰
هرمزگان	۲	۸۸	۵۵۹	۶۵۴	۴۴۸	۱۷۵۱
همدان	۲	۳۳	۵۱۳	۸۶۹	۶۸۷	۲۱۰۴
یزد	۱	۱۹	۲۸۹	۴۴۵	۲۷۴	۱۰۲۸
جمع	۹۶	۲۰۱۴	۲۳۹۳۷	۳۸۹۸۸	۲۹۷۵۱	۹۴۷۸۶
درصد به کل	۰.۱	۲.۱	۲۵.۳	۴۱.۱	۳۱.۴	۱۰۰.۰

ماخذ: دفتر فناوری اطلاعات و ارتباطات - سیستم کارت هوشمند



۳-۵-۲- رانندگان وسایل نقلیه مسافری جاده‌ای برحسب میزان تحصیلات تا پایان سال ۱۴۰۲

واحد: نفر

محل سکونت	بی سواد	خواندن و نوشتن	پایان ابتدایی	سیکل	دیپلم	کاردانی	کارشناسی	کارشناسی ارشد و بالاتر	تحصیلات حوزه ای	جمع
آذربایجان شرقی	۰	۱۳۸	۶۰۶	۲۳۹۵	۱۴۶۰	۸۱	۱۰۷	۴	۰	۴۷۹۱
آذربایجان غربی	۱	۶۸	۷۴۲	۱۷۸۲	۸۵۹	۳۷	۴۶	۲	۱	۳۵۳۸
اردبیل	۲	۶۰	۴۱۸	۸۷۱	۵۲۶	۳۷	۵۳	۳	۰	۱۹۷۰
اصفهان	۱۰	۹۱	۷۵۶	۴۰۳۵	۲۷۸۰	۱۷۵	۱۳۹	۲	۲	۷۹۹۰
البرز	۰	۱۰	۲۵۲	۱۲۳۵	۵۸۱	۵۰	۳۷	۰	۰	۲۱۶۵
ایلام	۶	۱۴	۱۰۴	۷۰۹	۷۰۳	۳۶	۲۹	۴	۰	۱۶۰۵
بوشهر	۳	۴۸	۲۵۳	۷۰۶	۴۸۵	۲۳	۱۴	۰	۰	۱۵۳۲
تهران	۰	۶۹	۵۶۴	۲۰۶۴	۱۳۹۰	۹۹	۹۶	۵	۰	۴۲۸۷
چهارمحال و بختیاری	۱	۳۸	۱۳۷	۲۱۴۷	۱۱۳۳	۱۱۴	۱۱۵	۲	۰	۳۶۸۷
خراسان جنوبی	۱	۱۷	۱۶۸	۷۸۵	۴۳۳	۳۶	۲۵	۲	۰	۱۴۶۷
خراسان رضوی	۶	۷۷	۹۹۶	۴۵۷۵	۲۱۴۹	۹۸	۷۷	۴	۰	۷۹۸۲
خراسان شمالی	۰	۲۶	۲۰۱	۶۹۷	۳۳۸	۱۹	۲۶	۰	۰	۱۳۰۷
خوزستان	۵	۴۸	۵۵۲	۲۷۸۳	۱۲۴۵	۷۵	۵۱	۲	۱	۴۷۶۲
زنجان	۵	۵۵	۳۲۷	۷۲۹	۳۵۹	۲۱	۲۳	۳	۰	۱۵۲۲
سمنان	۴	۸	۷۶	۵۳۵	۳۵۵	۳۴	۲۱	۰	۰	۱۰۳۳
سیستان و بلوچستان	۱	۳۶	۳۶۴	۱۷۷۷	۱۰۵۷	۵۱	۴۹	۱	۱	۳۳۳۷
فارس	۲	۲۷	۶۳۴	۳۲۷۷	۱۵۴۴	۸۸	۱۰۴	۲	۰	۵۶۷۸
قزوین	۰	۳۴	۴۱۹	۱۰۷۸	۶۶۳	۴۶	۲۳	۲	۰	۲۲۶۵
قم	۱	۲۶	۲۹۷	۶۹۸	۲۵۳	۶	۱۶	۰	۰	۱۲۹۷
کردستان	۷	۱۹۳	۶۴۹	۱۳۴۴	۶۷۱	۳۸	۴۱	۰	۰	۲۹۴۳
کرمان	۵	۴۵	۲۰۳	۲۲۲۱	۱۷۸۳	۱۳۳	۹۷	۲	۰	۴۴۸۹
کرمانشاه	۲	۱۲	۳۲۰	۱۲۷۳	۶۰۲	۳۱	۲۰	۲	۰	۲۲۶۲
کهگیلویه و بویراحمد	۳	۸	۵۹	۵۹۸	۵۱۳	۴۹	۴۹	۳	۰	۱۲۸۲
گلستان	۲	۳۱	۴۱۰	۱۴۷۳	۷۲۱	۴۲	۵۵	۲	۳	۲۷۳۹
گیلان	۲	۲۸	۴۴۰	۱۳۵۱	۱۱۱۴	۵۴	۳۴	۲	۰	۳۰۲۵
لرستان	۱	۱۲	۲۷۴	۱۰۸۲	۶۷۹	۴۹	۵۱	۲	۰	۲۱۵۰
مازندران	۲	۱۹۴	۹۱۰	۳۲۴۶	۲۲۲۸	۱۸۱	۲۲۸	۹	۰	۶۹۹۸
مرکزی	۰	۱۲	۳۰۰	۸۶۷	۵۳۹	۴۷	۳۴	۱	۰	۱۸۰۰
هرمزگان	۴	۳۷	۲۳۸	۸۵۱	۵۶۵	۳۱	۲۴	۰	۱	۱۷۵۱
همدان	۰	۶۱	۳۹۱	۹۹۸	۵۷۵	۳۲	۴۶	۱	۰	۲۱۰۴
یزد	۰	۱۳	۱۶۳	۴۳۴	۳۶۱	۲۵	۳۱	۱	۰	۱۰۲۸
جمع	۷۶	۱۵۳۶	۱۲۲۲۳	۴۸۶۱۶	۲۸۶۶۴	۱۸۳۸	۱۷۶۱	۶۳	۹	۹۴۷۸۵
درصد به کل	۰.۱	۱.۶	۱۲.۹	۵۱.۳	۳۰.۲	۱.۹	۱.۹	۰.۱	۰.۰	۱۰۰.۰

ماخذ: دفتر فناوری اطلاعات و ارتباطات - سیستم کارت هوشمند



۳-۵-۳- رانندگان وسایل نقلیه مسافری جاده‌ای برحسب سابقه کار رانندگی تا پایان سال ۱۴۰۲

واحد: نفر

محل سکونت	تا ۵ سال	۵ تا ۹	۱۰ تا ۱۴	۱۵ تا ۱۹	۲۰ تا ۲۴	۲۵ و بالاتر	اظهار نشده	جمع
آذربایجان شرقی	۷۱۰	۷۳۳	۵۵۵	۶۹۵	۷۳۸	۱۳۶۰	۰	۴۷۹۱
آذربایجان غربی	۵۰۸	۵۱۳	۴۵۱	۶۸۹	۸۱۳	۵۶۴	۰	۳۵۳۸
اردبیل	۱۹۹	۳۰۳	۱۸۹	۳۷۲	۴۸۱	۴۲۶	۰	۱۹۷۰
اصفهان	۱۰۸۳	۱۳۴۶	۱۲۳۸	۱۵۳۰	۱۲۵۲	۱۵۴۱	۰	۷۹۹۰
البرز	۲۲۳	۶۶۸	۵۴۰	۳۸۰	۲۱۳	۱۴۱	۰	۲۱۶۵
ایلام	۱۸۶	۲۴۳	۳۹۴	۳۹۳	۲۰۵	۱۸۴	۰	۱۶۰۵
بوشهر	۱۸۴	۲۸۲	۲۷۷	۳۷۵	۲۳۰	۱۸۴	۰	۱۵۳۲
تهران	۳۶۹	۸۶۷	۹۶۲	۹۱۸	۵۱۰	۶۶۱	۰	۴۲۸۷
چهارمحال و بختیاری	۲۱۵	۴۰۶	۱۲۷۴	۱۴۰۳	۲۰۹	۱۸۰	۰	۳۶۸۷
خراسان جنوبی	۲۱۷	۲۵۶	۱۹۶	۴۴۳	۲۰۵	۱۵۰	۰	۱۴۶۷
خراسان رضوی	۱۲۷۷	۱۲۷۱	۸۹۵	۱۹۴۴	۱۲۴۸	۱۳۴۷	۰	۷۹۸۲
خراسان شمالی	۱۰۳	۲۴۲	۲۱۵	۳۲۶	۲۳۱	۱۹۰	۰	۱۳۰۷
خوزستان	۴۰۹	۹۰۵	۹۲۷	۹۶۶	۶۴۳	۹۱۲	۰	۴۷۶۲
زنجان	۱۵۱	۲۷۳	۳۰۷	۳۲۳	۲۹۲	۱۷۶	۰	۱۵۲۲
سمنان	۸۱	۲۰۵	۱۹۹	۲۲۸	۱۴۶	۱۷۴	۰	۱۰۳۳
سیستان و بلوچستان	۶۴۰	۴۲۲	۶۳۸	۶۳۹	۴۹۷	۵۰۱	۰	۳۳۳۷
فارس	۴۵۸	۲۸۹	۱۳۸۲	۱۷۹۵	۹۲۵	۸۲۹	۰	۵۶۷۸
قزوین	۲۴۹	۳۹۱	۵۳۱	۶۰۳	۲۷۳	۲۱۸	۰	۲۲۶۵
قم	۷۲	۲۰۱	۲۸۶	۳۸۹	۱۲۱	۲۲۸	۰	۱۲۹۷
کردستان	۲۶۱	۴۸۵	۴۶۰	۵۵۶	۵۴۶	۶۳۵	۰	۲۹۴۳
کرمان	۷۴۶	۷۲۲	۸۴۲	۱۱۸۸	۶۵۲	۳۳۹	۰	۴۴۸۹
کرمانشاه	۲۳۹	۲۳۶	۱۹۱	۶۰۹	۴۷۴	۵۱۳	۰	۲۲۶۲
کهگیلویه و بویراحمد	۱۱۰	۲۵۷	۱۹۸	۲۴۷	۳۰۶	۱۶۴	۰	۱۳۸۲
گلستان	۲۵۵	۵۱۱	۵۱۹	۶۷۰	۴۵۲	۳۳۲	۰	۲۷۳۹
گیلان	۲۶۹	۶۶۴	۶۰۶	۶۰۲	۵۷۴	۳۱۰	۰	۳۰۲۵
لرستان	۱۳۳	۲۸۶	۳۶۱	۵۹۸	۴۰۲	۳۷۰	۰	۲۱۵۰
مازندران	۵۳۳	۷۹۳	۱۱۹۵	۱۸۶۴	۱۲۷۶	۱۳۳۷	۰	۶۹۹۸
مرکزی	۱۵۳	۳۳۱	۴۳۹	۴۹۹	۲۰۷	۱۷۱	۰	۱۸۰۰
هرمزگان	۳۰۰	۴۳۴	۲۷۰	۴۳۳	۲۰۰	۱۱۴	۰	۱۷۵۱
همدان	۲۴۳	۴۰۲	۳۳۴	۳۷۱	۳۵۰	۴۰۴	۰	۲۱۰۴
یزد	۹۳	۱۶۶	۲۴۷	۱۹۵	۱۴۶	۱۸۱	۰	۱۰۲۸
جمع	۱۰۶۶۹	۱۵۱۰۳	۱۷۱۱۸	۲۲۲۴۳	۱۴۸۱۷	۱۴۸۳۶	۰	۹۴۷۸۵
درصد به کل	۱۱.۳	۱۵.۹	۱۸.۱	۲۳.۵	۱۵.۶	۱۵.۷	۰.۰	۱۰۰.۰

ماخذ: دفتر فناوری اطلاعات و ارتباطات - سیستم کارت هوشمند

توضیح: سابقه کار رانندگان بر حسب خود اظهاری راننده می‌باشد.



۳-۵-۴- رانندگان وسایل نقلیه مسافری جاده‌ای برحسب وضعیت تاهل و افراد تحت تکفل تا پایان سال ۱۴۰۲

واحد: نفر

متوسط افراد تحت تکفل	تعداد افراد تحت تکفل	جمع رانندگان	وضعیت تاهل		محل سکونت
			متاهل	مجرد	
۲.۳	۱۰۸۱۹	۴۷۹۱	۴۱۲۲	۶۶۹	آذربایجان شرقی
۲.۶	۹۰۶۷	۳۵۳۸	۳۱۱۲	۴۲۶	آذربایجان غربی
۲.۶	۵۰۸۸	۱۹۷۰	۱۶۹۴	۲۷۶	اردبیل
۱.۸	۱۴۷۳۵	۷۹۹۰	۶۲۴۳	۱۷۴۷	اصفهان
۲.۱	۴۶۰۶	۲۱۶۵	۱۸۴۵	۳۲۰	البرز
۲.۰	۳۲۰۲	۱۶۰۵	۱۲۵۸	۳۴۷	ایلام
۲.۳	۳۵۷۰	۱۵۳۲	۱۲۵۷	۲۷۵	بوشهر
۲.۰	۸۷۰۳	۴۲۸۷	۳۵۲۴	۷۶۳	تهران
۲.۰	۷۴۱۱	۳۶۸۷	۲۹۹۳	۶۹۴	چهارمحال و بختیاری
۲.۲	۳۲۹۷	۱۴۶۷	۱۲۷۳	۱۹۴	خراسان جنوبی
۲.۴	۱۹۳۳۸	۷۹۸۲	۷۱۶۵	۸۱۷	خراسان رضوی
۲.۲	۲۹۳۵	۱۳۰۷	۱۱۱۲	۱۹۵	خراسان شمالی
۲.۵	۱۱۹۹۶	۴۷۶۲	۳۹۷۱	۷۹۱	خوزستان
۲.۲	۳۳۸۶	۱۵۲۲	۱۲۵۵	۲۶۷	زنجان
۲.۱	۲۱۳۸	۱۰۳۳	۸۹۴	۱۳۹	سمنان
۳.۶	۱۲۲۷۱	۳۳۳۷	۳۱۵۹	۱۷۸	سیستان و بلوچستان
۲.۰	۱۱۴۴۲	۵۶۷۸	۴۶۴۹	۱۰۲۹	فارس
۲.۱	۴۶۵۷	۲۲۶۵	۱۹۳۵	۳۳۰	قزوین
۲.۴	۳۱۱۵	۱۲۹۷	۱۱۲۸	۱۶۹	قم
۲.۳	۶۸۹۷	۲۹۴۳	۲۵۰۱	۴۴۲	کردستان
۲.۲	۹۲۹۲	۴۴۸۸	۳۶۷۴	۸۱۴	کرمان
۲.۴	۵۴۶۷	۲۲۶۲	۱۹۳۰	۳۳۲	کرمانشاه
۲.۰	۲۶۱۴	۱۲۸۲	۹۹۲	۲۹۰	کهگیلویه و بویراحمد
۲.۸	۷۷۵۸	۲۷۳۹	۲۵۰۵	۲۳۴	گلستان
۲.۰	۶۰۸۱	۳۰۲۵	۲۵۴۲	۴۸۳	گیلان
۲.۵	۵۴۵۸	۲۱۵۰	۱۸۶۰	۲۹۰	لرستان
۲.۳	۱۶۰۸۹	۶۹۹۸	۶۴۱۳	۵۸۵	مازندران
۲.۰	۳۵۶۷	۱۸۰۰	۱۴۸۶	۳۱۴	مرکزی
۲.۵	۴۳۶۴	۱۷۵۱	۱۵۳۸	۲۱۳	هرمزگان
۲.۳	۴۷۴۳	۲۱۰۴	۱۸۱۲	۲۹۲	همدان
۲.۱	۲۱۳۰	۱۰۲۸	۸۵۴	۱۷۴	یزد
۲.۳	۲۱۶۲۳۶	۹۴۷۸۵	۸۰۶۹۶	۱۴۰۸۹	کل کشور

ماخذ: دفتر فناوری اطلاعات و ارتباطات - سیستم کارت هوشمند



۳-۵-۵- رانندگان

وسایل نقلیه مسافری

واحد: نفر

رده سنی - مالکیت	شخصی	شخص دیگر	شراکتی	جمع
تا ۲۵ سال	۳۷	۵۷	۲	۹۶
۲۵ تا ۲۹	۶۴۳	۱۳۳۱	۴۱	۲۰۱۵
۳۰ تا ۳۹	۷۸۲۲	۱۵۳۹۴	۷۳۹	۲۳۹۵۵
۴۰ تا ۴۹	۱۴۵۸۰	۲۲۴۲۰	۱۹۳۵	۳۸۹۳۵
۵۰ و بالاتر	۱۲۹۴۴	۱۴۹۶۲	۱۸۷۸	۲۹۷۸۴
جمع	۳۶۰۲۶	۵۴۱۶۴	۴۵۹۵	۹۴۷۸۵
درصد به کل	۳۸.۰	۵۷.۱	۴.۸	۱۰۰.۰

ناوری اطلاعات و ارتباطات - سیستم کارت هوشمند



۳-۵-۶- رانندگان وسایل نقلیه مسافری جاده‌ای برحسب سابقه کار رانندگی و گروه‌های سنی تا پایان سال ۱۴۰۲

واحد: نفر

سابقه کار - سن	تا ۲۵ سال	۲۵ تا ۲۹	۳۰ تا ۳۹	۴۰ تا ۴۹	۵۰ و بالاتر	جمع	درصد
تا ۵ سال	۱۱۸	۱۷۸۴	۵۵۰۵	۲۹۷۹	۶۴۷	۱۱۰۳۳	۱۱.۶
۵ تا ۹	۲	۳۶۱	۸۲۰۴	۵۱۱۷	۱۸۰۱	۱۵۴۸۵	۱۶.۳
۱۰ تا ۱۴	۰	۱	۶۶۱۸	۶۷۹۲	۲۷۸۵	۱۶۱۹۶	۱۷.۱
۱۵ تا ۱۹	۰	۰	۳۵۶۱	۱۱۲۱۰	۶۳۰۵	۲۱۰۷۶	۲۲.۲
۲۰ تا ۲۴	۰	۰	۴۸۱	۸۲۷۰	۵۹۳۷	۱۴۶۸۸	۱۵.۵
۲۵ تا ۲۹	۰	۰	۳۴	۲۳۷۷	۵۶۷۷	۸۰۸۸	۸.۵
۳۰ و بالاتر	۰	۰	۲	۳۹۷	۶۳۰۶	۶۷۰۵	۷.۱
اظهاری نشده	۳	۸	۳۷۵	۷۰۷	۴۲۱	۱۵۱۴	۱.۶
جمع	۱۲۳	۲۱۵۴	۲۴۷۸۰	۳۷۸۴۹	۲۹۸۷۹	۹۴۷۸۵	۱۰۰.۰
درصد	۰.۱	۲.۳	۲۶.۱	۳۹.۹	۳۱.۵	۱۰۰.۰	

ماخذ: دفتر فناوری اطلاعات و ارتباطات - سیستم کارت هوشمند

توضیح: سابقه کار رانندگان بر حسب خود اظهاری راننده می‌باشد.



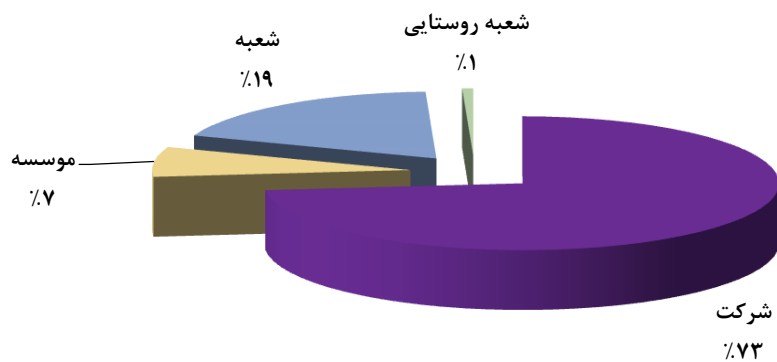
بخش ششم - ترکیب شرکت‌های حمل و نقل مسافر

۳-۶-۱- تعداد شرکت‌ها و موسسات فعال مسافری برحسب وضعیت حقوقی و نحوه مالکیت تا پایان سال ۱۴۰۲

جمع	وضعیت مالکیت		وضعیت حقوقی				نام استان
	تعاونی	خصوصی	شعبه روستایی	شعبه شهری	موسسه	شرکت	
۱۱۴	۷	۱۰۷	۱	۱۲	۳۷	۶۴	آذربایجان شرقی
۱۲۳	۴	۱۱۹	۰	۲۳	۱۹	۸۱	آذربایجان غربی
۵۳	۱	۵۲	۱	۱۰	۲	۴۰	اردبیل
۱۵۴	۲۳	۱۳۱	۰	۳۳	۰	۱۲۱	اصفهان
۲۸	۱	۲۷	۰	۸	۰	۲۰	البرز
۸۴	۰	۸۴	۱	۱۰	۴	۶۹	ایلام
۴۲	۴	۳۸	۰	۹	۰	۳۳	بوشهر
۱۰۴	۴۳	۶۱	۰	۲۶	۰	۷۸	تهران
۵۶	۱۰	۴۶	۰	۷	۲	۴۷	چهارمحال و بختیاری
۴۶	۱	۴۵	۲	۱۱	۰	۳۳	خراسان جنوبی
۱۳۹	۶	۱۳۳	۲	۱۲	۱۲	۱۱۳	خراسان رضوی
۳۸	۲	۳۶	۰	۳	۶	۲۹	خراسان شمالی
۱۶۷	۲	۱۶۵	۰	۲۸	۱۰	۱۲۹	خوزستان
۳۳	۳	۳۰	۰	۳	۱	۲۹	زنجان
۳۱	۲	۲۹	۰	۳	۱	۲۷	سمنان
۱۰۱	۴	۹۷	۱	۲۸	۶	۶۶	سیستان و بلوچستان
۱۴۷	۵	۱۴۲	۲	۳۱	۰	۱۱۴	فارس
۴۱	۹	۳۲	۰	۱۰	۰	۳۱	قزوین
۳۹	۱	۳۸	۰	۹	۰	۳۰	قم
۶۶	۳	۶۳	۰	۳	۲	۶۱	کردستان
۱۱۹	۴	۱۱۵	۰	۲۴	۲۸	۶۷	کرمان
۵۷	۴	۵۳	۰	۶	۱۳	۳۸	کرمانشاه
۴۰	۱	۳۹	۱	۷	۱	۳۱	کهگیلویه و بویراحمد
۷۴	۱۴	۶۰	۰	۱۵	۰	۵۹	گلستان
۱۳۴	۳۱	۱۰۳	۰	۳۸	۱۴	۸۲	گیلان
۶۹	۱	۶۸	۰	۳	۱۴	۵۲	لرستان
۲۰۵	۳۳	۱۷۲	۰	۶۸	۱	۱۳۶	مازندران
۴۷	۵	۴۲	۰	۵	۰	۴۲	مرکزی
۶۱	۲	۵۹	۰	۸	۰	۵۳	هرمزگان
۵۱	۵	۴۶	۴	۵	۷	۳۵	همدان
۴۵	۴	۴۱	۲	۱۲	۱	۳۰	یزد
۲۵۰۸	۲۳۵	۲۲۷۳	۱۷	۴۷۰	۱۸۱	۱۸۴۰	جمع

ماخذ: دفتر فناوری اطلاعات و ارتباطات-سامانه شهباز

وضعیت حقوقی شرکتهای حمل و نقل فعال مسافری تا پایان سال ۱۴۰۲



وضعیت مالکیت شرکتهای حمل و نقل فعال مسافری تا پایان سال ۱۴۰۲

